

**Municipio de San Pedro Garza García, N.L.  
Informe de Avance de Gestión Financiera  
Cuarto Trimestre 2022**



# San Pedro Garza García

**Informe de Avance de Gestión Financiera  
Octubre – Diciembre 2022**



# San Pedro Garza García

2021 — 2024

Oficio SA/794/2023

## H. CONGRESO DEL ESTADO DE NUEVO LEÓN P R E S E N T E.-

Con fundamento en lo dispuesto por los artículos 115 de la Constitución Política de los Estados Unidos Mexicanos; 165 y 166 de la Constitución Política del Estado Libre y Soberano de Nuevo León, y 33, fracción III, inciso e, 35, Apartado B, fracción I y 100, fracción IX de la Ley de Gobierno Municipal del Estado de Nuevo León, se tiene a bien informar que en la Segunda Sesión Ordinaria del Republicano Ayuntamiento de San Pedro Garza García, Nuevo León, celebrada el día 24 de enero del presente año, se aprobó por unanimidad con 15 votos a favor, en el punto 7 del Orden del Día, el Dictamen número CHPM 2021-2024/003-2023/Informe Trimestral, emitido por la Comisión de Hacienda y Patrimonio Municipal del Republicano Ayuntamiento, mediante el cual se aprueba enviar al Congreso del Estado de Nuevo León, el Informe de Avance de Gestión Financiera correspondiente al Cuarto Trimestre del ejercicio 2022-dos mil veintidós, que comprende la información contable, presupuestaria y programática que refleja el estado de la Hacienda Municipal, por el período del 1-uno de octubre al 31-treinta y uno de diciembre de 2022-dos mil veintidós.

Se adjunta al presente los siguientes anexos:

- Copia certificada del Dictamen número CHPM 2021-2024/003-2023/Informe Trimestral que contiene el Informe de Avance de Gestión Financiera correspondiente al Cuarto Trimestre del ejercicio 2022-dos mil veintidós.
- Constancia expedida por la C. Secretaria del Republicano Ayuntamiento, Lic. Valeria Guerra Siller, que contiene extracto del acta de la sesión en donde se aprobó el dictamen que nos ocupa.
- Disco compacto que contiene información referente al Informe de Avance de Gestión Financiera.

Sin más por el momento y para los efectos y trámites legales a que haya lugar.


### ATENTAMENTE

San Pedro Garza García, Nuevo León, a 25 de enero de 2023

  
LIC. MIGUEL BERNARDO TREVIÑO DE HOYOS  
PRESIDENTE MUNICIPAL

  
LIC. VALERIA GUERRA SILLER  
SECRETARIA DEL REPUBLICANO AYUNTAMIENTO

  
C.P. ROSA MARÍA HINOJOSA MARTÍNEZ  
SECRETARIA DE FINANZAS Y TESORERÍA

  
C.P. FRANCISCO JUAN GARZA BARBOSA  
SÍNDICO PRIMERO



Republicano Ayuntamiento

Anexa copia certificada de Dictamen CHPM 2021-2024/003-2023/Informe Trimestral y extracto de Acta de cabildo certificado y C.D.

Libertad 101, Centro, SPGG, N.L.

T. 818400 4412



## AUDITORÍA SUPERIOR DEL ESTADO DE NUEVO LEÓN PRESENTE.-

Con fundamento en lo dispuesto por los artículos 115 de la Constitución Política de los Estados Unidos Mexicanos; 165 y 166 de la Constitución Política del Estado Libre y Soberano de Nuevo León, y 33, fracción III, inciso e, 35, Apartado B, fracción I y 100, fracción IX de la Ley de Gobierno Municipal del Estado de Nuevo León, se tiene a bien informar que en la Segunda Sesión Ordinaria del Republicano Ayuntamiento de San Pedro Garza García, Nuevo León, celebrada el día 24 de enero del presente año, se aprobó por unanimidad con 15 votos a favor, en el punto 7 del Orden del Día, el Dictamen número CHPM 2021-2024/003-2023/Informe Trimestral, emitido por la Comisión de Hacienda y Patrimonio Municipal del Republicano Ayuntamiento, mediante el cual se aprueba enviar el Informe de Avance de Gestión Financiera correspondiente al Cuarto Trimestre del ejercicio 2022-dos mil veintidós, que comprende la información contable, presupuestaria y programática que refleja el estado de la Hacienda Municipal, por el período del 1-uno de octubre al 31-treinta y uno de diciembre de 2022-dos mil veintidós.

Se adjunta al presente los siguientes anexos:

- Copia certificada del Dictamen número CHPM 2021-2024/003-2023/Informe Trimestral que contiene el Informe de Avance de Gestión Financiera correspondiente al Cuarto Trimestre del ejercicio 2022-dos mil veintidós.
- Constancia expedida por la C. Secretaria del Republicano Ayuntamiento, Lic. Valeria Guerra Siller, que contiene extracto del acta de la sesión en donde se aprobó el dictamen que nos ocupa.
- Disco compacto que contiene información referente al Informe de Avance de Gestión Financiera.

Sin más por el momento y para los efectos y trámites legales a que haya lugar.

# ASENL

AUDITORÍA SUPERIOR DEL ESTADO DE NUEVO LEÓN

**ATENTAMENTE**

San Pedro Garza García, Nuevo León, a 25 de enero de 2023

Anexos: Hora: 14:30 Fecha: 30/01/23

Certificados 14 fojas  
 Simples \_\_\_\_\_ fojas  
 Formatos \_\_\_\_\_  
 CD's simple  
 USB \_\_\_\_\_  
 Carpetas HOYOS  
 Otros \_\_\_\_\_

**MIGUEL BERNARDO TREVIÑO DE**  
**PRESIDENTE MUNICIPAL**

**LIC. VALERIA GUERRA SILLER**  
**SECRETARIA DEL REPUBLICANO**  
**AYUNTAMIENTO**

# RECIBIDO

Per: Mayra Soto  
**C.P. ROSA MARÍA HINOJOSA MARTÍNEZ**  
**SECRETARIA DE FINANZAS Y**  
**TESORERÍA**

**C.P. FRANCISCO JUAN GARZA**  
**BARBOSA**  
**SÍNDICO PRIMERO**



Oficio SA/DG/940/2023

**C. C.P. ROSA MARÍA HINOJOSA MARTÍNEZ**  
**SECRETARIA DE FINANZAS Y TESORERÍA**  
**PRESENTE.**

Con fundamento en lo dispuesto por el artículo 12 fracción XI del Reglamento Interior de la Secretaría del Republicano Ayuntamiento de San Pedro Garza García, Nuevo León, me permito informarle que en la Segunda Sesión Ordinaria del mes de enero celebrada en fecha 24 de los presentes, el Republicano Ayuntamiento aprobó lo siguiente:

| ASUNTO   | VOTACIÓN                             |
|--|--------------------------------------|
| 1. Propuesta del Presidente Municipal relativa a la incorporación de sectores a la ruta ecológica de recolección y traslado de residuos sólidos urbanos no peligrosos. | Aprobado por unanimidad con 15 votos |
| 2. Dictamen número CGR 2021-2024/002-2023/ Consulta Pública de Reglamento.   | Aprobado por unanimidad con 15 votos |
| 3. Dictamen número CHPM 2021-2024/002-2023/Permuta.  | Aprobado por unanimidad con 15 votos |
| 4. Dictamen número CHPM 2021-2024/003-2023/Informe Trimestral.   | Aprobado por unanimidad con 15 votos |

De la misma manera, le comento que en esta fecha se envió por medio del correo institucional de este Municipio, los asuntos antes referidos.

Hago de su conocimiento lo anterior, para los efectos y trámites legales a que haya lugar, sin más por el momento le envío un cordial saludo.

**ATENTAMENTE**

San Pedro Garza García, N.L., a 25 de enero de 2023

**LIC. JOSÉ RAMÍREZ DE LA ROSA**  
**DIRECTOR DE GOBIERNO**





LA C. LIC. VALERIA GUERRA SILLER, SECRETARIA DEL R. AYUNTAMIENTO DE SAN PEDRO GARZA GARCÍA, NUEVO LEÓN.

**C E R T I F I C A:** - QUE EN ACTAS DEL R. AYUNTAMIENTO DE LA ADMINISTRACIÓN 2021-2024 OBRA LA SEGUNDA SESIÓN ORDINARIA DEL MES DE ENERO, DE FECHA 24 DE ENERO DE 2023, QUE EN LA PARTE CONDUENTE DICE.....

**El C. Presidente Municipal, Lic. Miguel Bernardo Treviño de Hoyos, expresó:** Buenas tardes Síndicos y Regidores, en términos de lo dispuesto por los artículos 44 al 49 de la Ley de Gobierno Municipal del Estado de Nuevo León y 65 bis, 68 al 90 del Reglamento para el Gobierno Interior del Republicano Ayuntamiento de San Pedro Garza García Nuevo León, y demás relativos de ambos ordenamientos, se les ha convocado el día de hoy 24 de enero de 2023, a las 15:30 horas, a fin de celebrar la Segunda Sesión Ordinaria del mes de enero, solicito a la ciudadana Secretaria del Ayuntamiento me asista en la celebración de esta sesión.

**La C. Secretaria del R. Ayuntamiento, Lic. Valeria Guerra Siller, expresó:** Con mucho gusto Señor Presidente Municipal.

Buenas tardes señoras y señores, Síndicos y Regidores.

En atención al acuerdo aprobado por el Republicano Ayuntamiento en la Primera Sesión Ordinaria del mes de abril, celebrada el 21 de abril de 2020, en el que se autorizó a celebrar las sesiones a distancia durante el período en que permanezca vigente la Declaratoria de emergencia por el Covid-19 (virus SARS-CoV2) emitida el 17 de marzo de 2020 por el Presidente Municipal y Presidente del Consejo Municipal de Protección Civil de San Pedro Garza García, Nuevo León, algunos miembros de este Ayuntamiento seguirán a distancia los trabajos de esta Sesión.

En esta sesión a distancia, los integrantes del Republicano Ayuntamiento y la de la voz, deberemos mantener la cámara encendida y el micrófono apagado, excepto cuando sea concedido el uso de la palabra. Si algún integrante desea pedir el uso de la palabra lo hará manifestándolo por escrito en el chat de la sesión y quienes estén presentes en este Salón del Instituto de Formación y Perfeccionamiento Policial declarado como Recinto Oficial, lo harán levantando la mano para que personal de la Dirección de Gobierno registre la solicitud respectiva.

Procedo a tomar lista de asistencia.

**Presidente Municipal:**

C. Miguel Bernardo Treviño de Hoyos Presente

**Síndico Primero y Síndica Segunda:**

C. Francisco Juan Garza Barbosa Presente

C. Martha María Reynoso Elizondo Presente

**Regidoras y Regidores:**

C. Daniela Nohemí Gómez Guerrero Presente





C. María Del Rosario Galván García Presente  
C. José Antonio Rodarte Barraza Presente, buenas tardes.

La C. Secretaria del R. Ayuntamiento, Lic. Valeria Guerra Siller, expresó:  
C. Brenda Tafich Lankenau Presente  
C. Beatriz Adriana Marino Martínez Presente

Existe quórum legal.

Informo que está con nosotros en esta sesión a distancia, la Contadora Rosa María Hinojosa Martínez, Secretaria de Finanzas y Tesorería.

Bienvenida Tesorera.

La C. Secretaria de Finanzas y Tesorería, C.P. Rosa María Hinojosa Martínez, expresó: Gracias, buenas tardes a todos.

La C. Secretaria del R. Ayuntamiento, Lic. Valeria Guerra Siller, expresó: Buenas tardes.

A continuación, someto a su consideración el siguiente:

**ORDEN DEL DÍA:**

1. Lista de asistencia y declaración de quórum legal.
2. Lectura y en su caso, aprobación del Orden del Día.
3. Lectura y en su caso, aprobación de las actas del Republicano Ayuntamiento correspondientes a la Primera Sesión Ordinaria del mes de enero, así como a la Novena Sesión Extraordinaria celebradas el 10 y 13 de enero de 2023, respectivamente.
4. Informe de cumplimiento de acuerdos.
5. Informe Contables Financieros correspondientes al mes de diciembre de 2022.
6. Propuesta del Presidente Municipal relativa a la incorporación de sectores a la ruta ecológica de recolección y traslado de residuos sólidos urbanos no peligrosos.
7. Informe de comisiones.

**COMISIÓN DE GOBIERNO Y REGLAMENTACIÓN**

1. Dictamen número CGR 2021-2024/001-2023/ Consulta Pública de Reglamento.
2. Dictamen número CGR 2021-2024/002-2023/ Consulta Pública de Reglamento.

**COMISIÓN DE HACIENDA Y PATRIMONIO MUNICIPAL**

1. Dictamen número CHPM 2021-2024/002-2023/Permuta.
2. Dictamen número CHPM 2021-2024/003-2023/Informe Trimestral.

**COMISIÓN DE SALUD Y DESARROLLO SOCIAL**

1. Dictamen número CSDS 2021-2024/001-2023/Programa.

**COMISIÓN DE CONTROL E INSPECCIÓN**


1. Dictamen número CCI 2021-2024/001-2023/Anuencia.
2. Dictamen número CCI 2021-2024/002-2023/Anuencia.

**COMISIÓN DE ORDENAMIENTO Y DESARROLLO URBANO**

1. Dictamen número CODU 2021-2024/002-2023/Casa Obra Nueva.

8. Asuntos Generales.
9. Clausura.

Se aprueba el Orden del Día programado para esta Segunda Sesión Ordinaria del R. Ayuntamiento del mes de enero de 2023.



**Regidoras y Regidores:**

- C. Daniela Nohemí Gómez Guerrero A favor
- C. Javier González Alcántara Cáceres A favor
- C. Vivianne Clariond Domene A favor
- C. Eduardo Armando Aguilar Valdez A favor
- C. María Teresa Rivera Tuñón A favor
- C. Pedro Lona Juárez A favor
- C. María Estela Yturria García A favor
- C. Andrés Romo Serrano A favor
- C. María Del Rosario Galván García A favor
- C. José Antonio Rodarte Barraza A favor
- C. Brenda Tafich Lankenau A favor
- C. Beatriz Adriana Marino Martínez A favor

SE APRUEBA POR UNANIMIDAD, con 15 votos a favor.

.....

.....

Continuando con el uso de la palabra la C. Secretaria del R. Ayuntamiento, expresó: - Antes de pasar al punto 6 del Orden del Día, someto a su consideración la dispensa de la lectura de la propuesta y los dictámenes referidos en el Orden del Día, así como la intervención del personal administrativo, en caso de ser necesario. Si están de acuerdo con ello, favor de manifestarlo de la forma acostumbrada. Quienes estén a favor.

**Presidente Municipal:**

- C. Miguel Bernardo Treviño de Hoyos A favor

**Síndico Primero y Síndica Segunda:**

- C. Francisco Juan Garza Barbosa A favor
- C. Martha María Reynoso Elizondo A favor

**Regidoras y Regidores:**

- C. Daniela Nohemí Gómez Guerrero A favor
- C. Javier González Alcántara Cáceres A favor
- C. Vivianne Clariond Domene A favor
- C. Eduardo Armando Aguilar Valdez A favor
- C. María Teresa Rivera Tuñón A favor
- C. Pedro Lona Juárez A favor
- C. María Estela Yturria García A favor
- C. Andrés Romo Serrano A favor
- C. María Del Rosario Galván García A favor
- C. José Antonio Rodarte Barraza A favor
- C. Brenda Tafich Lankenau A favor
- C. Beatriz Adriana Marino Martínez A favor

SE APRUEBA POR UNANIMIDAD, con 15 votos a favor.

.....

.....

Continuando con el uso de la palabra la C. Secretaria del R. Ayuntamiento, expresó: - Se concede nuevamente el uso de la palabra al Síndico Primero Francisco Juan Garza Barbosa, para la presentación del siguiente dictamen.

Síndico Primero, C. Francisco Juan Garza Barbosa. Gracias.



**Presidente Municipal:**

C. Miguel Bernardo Treviño de Hoyos A favor

**Síndico Primero y Síndica Segunda:**

C. Francisco Juan Garza Barbosa A favor

C. Martha María Reynoso Elizondo A favor

**Regidoras y Regidores:**

C. Daniela Nohemí Gómez Guerrero A favor

C. Javier González Alcántara Cáceres A favor

C. Vivianne Clariond Domene A favor

C. Eduardo Armando Aguilar Valdez A favor

C. María Teresa Rivera Tuñón A favor

C. Pedro Lona Juárez A favor

C. María Estela Yturria García A favor

C. Andrés Romo Serrano A favor

C. María Del Rosario Galván García A favor

C. José Antonio Rodarte Barraza A favor

C. Brenda Tafich Lankenau A favor

C. Beatriz Adriana Marino Martínez A favor

SE APRUEBA POR UNANIMIDAD, con 15 votos a favor.

.....  
.....  
.....  
La C. Secretaria del R. Ayuntamiento, Lic. Valeria Guerra Siller, expresó: Gracias Regidor. Por último, en el punto 9 del Orden del Día, habiendo sido agotados los puntos agendados para esta Sesión y siendo las 4:37-cuatro horas con treinta y siete minutos- me permito declarar clausurados los trabajos de la misma. Gracias.

.....  
.....  
.....  
La presente certificación, se expide en términos de lo establecido por el artículo 98 fracción XIII, de la Ley de Gobierno Municipal del Estado de Nuevo León, a los 25-veinticinco días del mes de enero de 2023 -dos mil veintitrés.

ATENTAMENTE  
LA C. SECRETARIA DEL R. AYUNTAMIENTO

*Valeria Guerra*  
LIC. VALERIA GUERRA SILLER







DICTAMEN NÚMERO CHPM 2021-2024/003-2023/Informe Trimestral

**AL REPUBLICANO AYUNTAMIENTO  
DE SAN PEDRO GARZA GARCÍA, NUEVO LEÓN  
PRESENTE. -**

A los suscritos integrantes de la Comisión de Hacienda y Patrimonio Municipal del Republicano Ayuntamiento de San Pedro Garza García, Nuevo León, mediante oficio SFT-830/2023 de fecha 17-dieciséis de enero de 2023-dos mil veintitrés, nos fueron turnados para su estudio, análisis, deliberación y dictamen, documentos rubricados por la C.P. Rosa María Hinojosa Martínez, Secretaria de Finanzas y Tesorería, relativos al **Informe de Avance de Gestión Financiera correspondiente al Cuarto Trimestre del ejercicio 2022-dos mil veintidós**, que comprende la información contable, presupuestaria y programática que refleja el estado que guarda la Hacienda Municipal, por el período del 1-uno de octubre al 31-treinta y uno de diciembre del 2022-dos mil veintidós; en virtud de lo anterior, ponemos a consideración de ese Órgano Colegiado la aprobación del presente dictamen, bajo los siguientes antecedentes y consideraciones de orden legal:

**ANTECEDENTES**

**PRIMERO.** El Republicano Ayuntamiento de San Pedro Garza García, Nuevo León, aprobó en la Segunda Sesión Ordinaria del mes de abril, celebrada el 26-veintiseis de abril del 2022-dos mil veintidós, el Dictamen número **CHPM 2021-2024/028-2022/Informe Trimestral**, de fecha 21-veintuno de abril del 2022-dos mil veintidós, de la Comisión de Hacienda y Patrimonio Municipal, que contiene el Informe de Avance de Gestión Financiera correspondiente al Primer Trimestre del ejercicio 2022-dos mil veintidós, para su correspondiente envío al H. Congreso del Estado de Nuevo León.

**SEGUNDO.** El Republicano Ayuntamiento de San Pedro Garza García, Nuevo León, aprobó en la Segunda Sesión ordinaria del mes de julio, celebrada el 26-veintiseis de julio del 2022-dos mil veintidós, el Dictamen número **CHPM 2021-2024/046-2022/Informe Trimestral**, de fecha 21-veintuno de julio del 2022-dos mil veintidós, de la Comisión de Hacienda y Patrimonio Municipal, que contiene el Informe de Avance de Gestión Financiera correspondiente al Segundo Trimestre del ejercicio 2022-dos mil veintidós, para su correspondiente envío al H. Congreso del Estado de Nuevo León.

**TERCERO.** El Republicano Ayuntamiento de San Pedro Garza García, Nuevo León, aprobó en la Segunda Sesión ordinaria del mes de octubre, celebrada el 25-veinticinco de octubre del 2022-dos mil veintidós, el Dictamen número **CHPM 2021-2024/067-2022/Informe Trimestral**, de fecha 20-veinte de octubre del 2022-dos mil veintidós, de la Comisión de Hacienda y Patrimonio Municipal, que contiene el Informe de Avance de Gestión Financiera correspondiente al Tercer Trimestre del ejercicio 2022-dos mil veintidós, para su correspondiente envío al H. Congreso del Estado de Nuevo León.



**CUARTO.** Por oficio SFT-830/2022 de fecha 17-dieciséis de enero de 2023-dos mil veintitrés, rubricado por la C.P. Rosa María Hinojosa Martínez, Secretaria de Finanzas y Tesorería, en el cual turnó a esta H. Comisión, para su estudio, análisis, deliberación, discusión y dictamen, documentos relativos al Informe de Avance de Gestión Financiera correspondiente al Cuarto Trimestre del ejercicio 2022-dos mil veintidós, que contienen la información contable, presupuestaria y programática que refleja el estado que guarda la Hacienda Municipal, por el período del 1-uno de octubre al 31-treinta y uno de diciembre del 2022-dos mil veintidós, debidamente rubricados por el Presidente Municipal, la Secretaria de Finanzas y Tesorería, y el Síndico Primero del Republicano Ayuntamiento.

### CONSIDERACIONES

**PRIMERA.** Esta Comisión de Hacienda y Patrimonio Municipal, es **competente** para someter a la consideración del Republicano Ayuntamiento de San Pedro Garza García, Nuevo León, los proyectos de acuerdos, reglamentos y demás disposiciones administrativas para el buen manejo y cumplimiento de los asuntos hacendarios, como es el caso de la presente solicitud, de conformidad con lo dispuesto en las siguientes normas jurídicas, artículos 115 fracciones II y IV, de la Constitución Política de los Estados Unidos Mexicanos; 1 penúltimo y último párrafo, 165 primer y segundo párrafo y 166 de la Constitución Política del Estado Libre y Soberano de Nuevo León; 36 fracción V, 37 fracción I, inciso a), 38, 39 y 40 fracción II, 42 y 43 de la Ley de Gobierno Municipal del Estado de Nuevo León; 29, 30, 31 fracción I, 32 fracciones IV, VI, X, XI y XIII, 35 fracción II, 36 fracción II, inciso b), 40 y 58 primer párrafo, del Reglamento para el Gobierno Interior del Republicano Ayuntamiento de San Pedro Garza García, Nuevo León.

**SEGUNDA.** En los términos del artículo 115 primer párrafo y fracción IV de la Constitución Política de los Estados Unidos Mexicanos, los municipios administrarán libremente su hacienda, la cual se formará de los rendimientos de los bienes que les pertenezcan, así como de las contribuciones y otros ingresos que las legislaturas establezcan a su favor, además de revisar y fiscalizar sus cuentas públicas.

**TERCERA.** La Ley de Fiscalización Superior del Estado de Nuevo León, de conformidad con sus artículos 2 fracciones XI y XII, 7 y 14 establecen que los Entes Públicos, como el Municipio de San Pedro Garza García, Nuevo León, deben presentar en documento por escrito y en forma digital al Congreso del Estado de Nuevo León, el Informe de Avance de Gestión Financiera, sobre las cuentas de origen y aplicación de los recursos públicos; que incluye los ingresos percibidos, el ejercicio de los programas previstos en el Presupuesto de Egresos y los saldos del crédito público autorizado por el Congreso. El Informe de Avance de Gestión Financiera comprenderá los períodos de enero a marzo, de abril a junio, de julio a septiembre y de octubre a diciembre y deberá presentarse a más tardar el último día hábil del mes inmediato posterior al período que corresponda.

**CUARTA.** El artículo 6, Regla 1, de la Ley de Ingresos de los Municipios del Estado de Nuevo León, vigente para el año 2022-dos mil veintidós, señala la obligación del Presidente



Municipal de informar trimestralmente al Ayuntamiento de cada uno de los subsidios otorgados, por lo que, en cumplimiento a este dispositivo legal, se incluye el Informe de Subsidios Otorgados durante el Cuarto Trimestre del Ejercicio Fiscal del 2022-dos mil veintidós.

**QUINTA.** Que el artículo 48 de la Ley General de Contabilidad Gubernamental, dispone que los Ayuntamientos de los Municipios, los sistemas deberán producir, como mínimo, la información contable y presupuestaria a que se refiere el artículo 46 fracción I, incisos a), b), c), d), e), g), y h) y fracción II, incisos a) y b) de la ley en cita, que para mayor claridad se transcribe a continuación:

**"Artículo 46.-...**

**I. Información contable, con la desagregación siguiente:**

- a) Estado de actividades;
- b) Estado de situación financiera;
- c) Estado de variación en la hacienda pública;
- d) Estado de cambios en la situación financiera;
- e) Estado de flujos de efectivo;

...

g) Notas a los estados financieros;

h) Estado analítico del activo,

...

**II. Información presupuestaria, con la desagregación siguiente:**

- a) Estado analítico de ingresos, del que se derivará la presentación en clasificación económica por fuente de financiamiento y concepto, incluyendo los ingresos excedentes generados;
- b) Estado analítico del ejercicio del presupuesto de egresos del que se derivarán las clasificaciones siguientes:
  - 1. Administrativa;
  - 2. Económica;
  - 3. Por objeto del gasto, y
  - 4. Funcional.

..."

De conformidad con el artículo 4 de la Ley de Disciplina Financiera de las Entidades Federativas y Municipios, el Consejo Nacional de Armonización Contable, en los términos de la Ley General de Contabilidad Gubernamental, emitió los criterios para la elaboración y presentación homogénea de la información financiera y de los formatos a que hace referencia la Ley de Disciplina Financiera de las Entidades Federativas y los Municipios; los referidos criterios y los formatos para la presentación de la información, se publicaron el 11-once de octubre de 2016-dos mil dieciséis, en el Diario Oficial de la Federación; en el presente caso, la Secretaría de Finanzas y Tesorería, presenta el **Informe de Avance de Gestión Financiera correspondiente al Cuarto Trimestre del ejercicio 2022-dos mil veintidós.**

En relación a la difusión de la información financiera que generan los entes públicos, debe observarse lo establecido en los artículos 51, 56 y 58 de la Ley General de Contabilidad



Gubernamental, así como el artículo 33 fracción III, inciso j), de la Ley de Gobierno Municipal del Estado de Nuevo León.

**SEXTA.** La Ley de Gobierno Municipal del Estado de Nuevo León, en sus artículos 33 fracción III, inciso e), y 100 fracción IX, respectivamente, establecen que es obligación de los Ayuntamientos, enviar cada trimestre al Congreso del Estado los Informes de Avance de Gestión Financiera de conformidad con la Ley; que, es obligación del Tesorero Municipal, remitir al Congreso del Estado de Nuevo León, previa aprobación del Ayuntamiento, los Informes de Avance de Gestión Financiera y de Cuenta Pública en los términos de la Ley de Fiscalización Superior del Estado de Nuevo León, los cuales deberán estar rubricados por el Presidente Municipal, el Tesorero Municipal, y el Síndico Primero del Republicano Ayuntamiento.

**SÉPTIMA.** El contenido de los Informes de Gestión Financiera da cumplimiento a lo dispuesto en los artículos 4 y 58 de la Ley de Disciplina Financiera de las Entidades Federativas y Municipios, en los artículos 2 fracciones XI y XII, 4, 7 y 9 de la Ley de Fiscalización Superior del Estado de Nuevo León, en el artículo 6, Regla 3, de la Ley de Ingresos de los Municipios del Estado de Nuevo León, para el año 2022-dos mil veintidós, y en los artículos 1, 2, 3, 6, 7, 46 fracción I, incisos a), b), c), d), e), g) y h), fracción II, incisos a) y b), 48, 52 y 55 de la Ley General de Contabilidad Gubernamental, por lo tanto se anexa al presente dictamen, el **Informe de Avance de Gestión Financiera correspondiente al Cuarto Trimestre del ejercicio 2022-dos mil veintidós**, que se integra con los documentos indicados en los preceptos de orden legal que se refieren a continuación:

**En Cumplimiento a la Ley General de Contabilidad Gubernamental**

1. Estado de Actividades
2. Estado de Situación Financiera
3. Estado de Variaciones en la Hacienda Pública
4. Estado de Cambios en la Situación Financiera
5. Estado de Flujos de Efectivo
6. Notas a los Estados Financieros
7. Estado Analítico del Activo
8. Estado Analítico del Pasivo y Patrimonio
9. Estado Analítico de la Deuda y Otros Pasivos
10. Estado Analítico de Ingresos
11. Estado Analítico del Presupuesto de Egresos:
  - Administrativa;
  - Económica;
  - Por objeto del gasto, y
  - Funcional.

**En Cumplimiento a la Ley de Disciplina Financiera de las Entidades Federativas y los Municipios**

1. Información Financiera y Formatos de la Ley de Disciplina Financiera
2. Estado de Situación Financiera Detallado (Formato 1)
3. Informe Analítico de la Deuda Pública y Otros Pasivos (Formato 2)



4. Informe Analítico de Obligaciones Diferentes de Financiamientos (Formato 3)
5. Balance Presupuestario (Formato 4)
6. Estado Analítico de Ingresos Detallado (Formato 5)
7. Estado Analítico del Ejercicio del Presupuesto de Egresos Detallado (Clasificación por Objeto del Gasto; Formato 6 A)
8. Estado Analítico del Ejercicio del Presupuesto de Egresos Detallado (Clasificación Administrativa; Formato 6 B)
9. Estado Analítico del Ejercicio del Presupuesto de Egresos Detallado (Clasificación Funcional; Formato 6 C)
10. Estado Analítico del Ejercicio del Presupuesto de Egresos Detallado (Clasificación de Servicios Personales por Categoría; Formato 6 D)

#### Información Contable y Presupuestal

1. Ingresos por Programa
2. Ingresos por Programa y Subprograma
3. Egresos por Programa
4. Egresos por Programa y Subprograma
5. Informe de Subsidios, Disminuciones y Condonaciones
6. Saldos de Cuentas por Cobrar
7. Fondos de Aportaciones del Ramo 33
  - Fondo de Infraestructura Social Municipal
  - Fondo de Fortalecimiento Municipal
8. Avances del Plan Municipal de Desarrollo 2021-2024

**OCTAVA.** La suscrita Comisión de Hacienda y Patrimonio Municipal, en ejercicio de las facultades que le confieren los dispositivos legales invocados en la Consideración Primera; con apoyo en los fundamentos expuestos en los Antecedentes y Consideraciones, así como de lo que se desprende de los documentos inherentes al **Informe de Avance de Gestión Financiera correspondiente al Cuarto Trimestre del ejercicio 2022-dos mil veintidós**, indicados en este Dictamen; en la sesión celebrada el 20-veinte de enero del año en curso, después de llevar a cabo un ejercicio de estudio, análisis, evaluación, discusión y deliberación al **Informe de Avance de Gestión Financiera**, se consideró factible dictaminar en sentido **POSITIVO**, para que el Republicano Ayuntamiento de San Pedro Garza García, Nuevo León, otorgue su aprobación, autorice su envío al H. Congreso del Estado de Nuevo León a más tardar el último día hábil del mes de octubre del año en curso, y ordene su publicación en términos de la legislación aplicable.

Por lo expuesto y fundado, de conformidad con lo dispuesto en los artículos 38 de la Ley de Gobierno Municipal del Estado de Nuevo León; y 29, 40 fracción IV y 58 primer párrafo del Reglamento para el Gobierno Interior del Republicano Ayuntamiento de San Pedro Garza García, Nuevo León, este Órgano Colegiado Municipal, tiene a bien someter a la consideración del Republicano Ayuntamiento, el siguiente:

Republicano Ayuntamiento

Comisión de Hacienda y  
Patrimonio Municipal

DICTAMEN NÚMERO *CHPM 2021-2024/003-2023/Informe Trimestral*  
20 DE ENERO DE 2023



## ACUERDO

**PRIMERO.** Se **APRUEBA** tener por presentado en tiempo y forma a la Secretaría de Finanzas y Tesorería, el **Informe de Avance de Gestión Financiera correspondiente al Cuarto Trimestre del ejercicio 2022-dos mil veintidós**, que comprende la información contable, presupuestaria y programática que refleja el estado de la Hacienda Municipal, por el período del 1-uno de octubre al 31-treinta y uno de diciembre de 2022-dos mil veintidós, para la aprobación del Republicano Ayuntamiento de San Pedro Garza García, Nuevo León, de conformidad con los Antecedentes y Consideraciones contenidas en el cuerpo de este Dictamen y su anexo.

**SEGUNDO.** El Republicano Ayuntamiento de San Pedro Garza García, Nuevo León, **APRUEBA** el **Informe de Avance de Gestión Financiera correspondiente al Cuarto Trimestre del ejercicio 2022-dos mil veintidós**, que comprende la información contable, presupuestaria y programática que refleja el estado de la Hacienda Municipal, por el período del 1-uno de octubre al 31-treinta y uno de diciembre de 2022-dos mil veintidós, que se anexa al presente Dictamen, de conformidad con los Antecedentes y Consideraciones contenidas en el cuerpo de este Dictamen.

**TERCERO.** Se **APRUEBA** el envío del **Informe de Avance de Gestión Financiera correspondiente al Cuarto Trimestre del ejercicio 2022-dos mil veintidós**, al Congreso del Estado de Nuevo León, a más tardar el último día hábil del mes de enero del año en curso, de conformidad con lo expuesto en las Consideraciones Tercera y Octava de este instrumento.

**CUARTO.** Se instruye a la Secretaría del Republicano Ayuntamiento, para que, en coordinación con la Secretaría de Finanzas y Tesorería, se envíe al Congreso del Estado de Nuevo León, en tiempo y forma, para los efectos legales conducentes, el **Informe de Avance de Gestión Financiera correspondiente al Cuarto Trimestre del ejercicio 2022-dos mil veintidós**.

**QUINTO.** Publíquese el presente Dictamen y su anexo que consiste en el **Informe de Avance de Gestión Financiera correspondiente al Cuarto Trimestre del ejercicio 2022-dos mil veintidós**, en la Gaceta Municipal, adicionalmente en el Periódico Oficial del Estado de Nuevo León, de conformidad con lo establecido en los artículos 35 Apartado A, fracción XII, 64, 65 y 66 fracción III, de la Ley de Gobierno Municipal del Estado de Nuevo León; 109 fracción III, del Reglamento para el Gobierno Interior del Republicano Ayuntamiento de San Pedro Garza García, Nuevo León; así como en el portal oficial en internet del Municipio de San Pedro Garza García, Nuevo León, conforme a lo dispuesto en los artículos 51, 56 y 58, de la Ley General de Contabilidad Gubernamental; y 95 fracciones XXII y XXXII de la Ley de Transparencia y Acceso a la Información Pública del Estado de Nuevo León.

**SEXTO.** Gírense las instrucciones al C. Presidente Municipal, al C. Síndico Primero, a la C. Secretaria de Finanzas y Tesorería, y a la C. Secretaria del Republicano Ayuntamiento, para el exacto cumplimiento del presente acuerdo.

**SÉPTIMO.** El presente Acuerdo entrará en vigor al momento de su aprobación

Republicano Ayuntamiento

Comisión de Hacienda y  
Patrimonio Municipal

DICTAMEN NÚMERO *CHPM 2021-2024/003-2023*/Informe Trimestral  
26 DE ENERO DE 2023





**OCTAVO.** Súrtase los efectos legales a que haya lugar, lo anterior de conformidad con lo acordado por este Republicano Ayuntamiento.

San Pedro Garza García, Nuevo León, a 20 de enero de 2023

**ASÍ LO DICTAMINAN Y FIRMAN LOS INTEGRANTES DE LA COMISIÓN DE HACIENDA Y PATRIMONIO MUNICIPAL DEL REPUBLICANO AYUNTAMIENTO DE SAN PEDRO GARZA GARCÍA, NUEVO LEÓN.**

  
**C. FRANCISCO JUAN GARZA BARBOSA**  
SÍNDICO PRIMERO Y PRESIDENTE DE LA COMISIÓN  
A FAVOR DEL DICTAMEN

  
  
**C. MARÍA TERESA RIVERA TUÑÓN**  
QUINTA REGIDORA Y SECRETARIA DE LA COMISIÓN  
A FAVOR DEL DICTAMEN  
SECRETARIA  
DEL R. AYUNTAMIENTO

  
**C. JOSÉ ANTONIO RODARTE BARRAZA**  
DÉCIMO REGIDOR Y VOCAL DE LA COMISIÓN  
A FAVOR DEL DICTAMEN

ÚLTIMA FOJA DEL DICTAMEN NÚMERO CHPM 2021-2024/003-2023/Informe Trimestral

0000000

Municipio de San Pedro Garza García, N.L.  
Informe de Avance de Gestión Financiera  
Cuarto Trimestre 2022



# San Pedro Garza García



## ANEXO

CORRESPONDIENTE AL DICTAMEN NÚMERO  
CHPM 2021-2024/003-2023/Informe Trimestral  
(87 fojas útiles)





San Pedro  
Garza García

**Municipio de San Pedro Garza García, N.L.  
Informe de Avance de Gestión Financiera  
Cuarto Trimestre 2022**

San Pedro Garza García N.L. 20 de enero 2023

Así firman el anexo el Dictamen los integrantes de la Comisión de Hacienda y Patrimonio Municipal




**C. FRANCISCO JUAN GARZA BARBOSA**  
SÍNDICO PRIMERO Y PRESIDENTE DE LA COMISIÓN

SECRETARÍA  
DEL R. AYUNTAMIENTO



**C. MARIA TERESA RIVERA TUÑÓN**  
QUINTA REGIDORA Y SECRETARIA DE LA COMISIÓN



**C. JOSÉ ANTONIO RODARTE BARRAZA**  
DÉCIMO REGIDOR Y VOCAL DE LA COMISIÓN

- ÚLTIMA FOJA DE UN TOTAL DE 87 QUE CONTIENE FIRMAS DE LOS INTEGRANTES DE LA COMISIÓN DE HACIENDA Y PATRIMONIO MUNICIPAL, CORRESPONDIENTES AL ANEXO DEL DICTAMEN NÚMERO CHPM 2021-2024/003-2023/InformeTrimestral, RELATIVO AL CUARTO TRIMESTRE DEL 2022.

El suscrito, **Lic. Benito Juárez Calvillo**, Director General de Asuntos Jurídicos con la facultad delegada por el Secretario del Republicano Ayuntamiento de San Pedro Garza García, Nuevo León, mediante acuerdo delegatorio publicado en el Periódico Oficial del Estado en fecha 06 de octubre del año 2021.....


.....CERTIFICA.....

En atención al oficio SA/DG/953/2023, emitido por la Dirección de Gobierno de la Secretaría del Ayuntamiento, se expide la presente copia que es fiel, correcta y concuerda en todas y cada una de sus partes con el dictamen original número CHPM 2021-2024/003-2023/Informe Trimestral, el cual se encuentra en los archivos de la Dirección de Gobierno de la Secretaría del Ayuntamiento del municipio de San Pedro Garza García, Nuevo León. Va en 95-noventa y cinco-fojas útiles. Se expide en San Pedro Garza García, Nuevo León, a los 27-veintisiete-días el mes de enero del año 2023 dos mil veintitrés.

DIRECTOR GENERAL DE ASUNTOS JURÍDICOS

  
LIC. BENITO JUÁREZ CALVILLO



Folio 00006392  
Cotejó Lic. Perla Lizzeth Villarreal Robledo  
Revisó Lic. Concepción Alicia Fragoso Guzmán  




**DICTAMEN NÚMERO CHPM 2021-2024/003-2023/Informe Trimestral**

**AL REPUBLICANO AYUNTAMIENTO  
DE SAN PEDRO GARZA GARCÍA, NUEVO LEÓN  
PRESENTE. -**

A los suscritos integrantes de la Comisión de Hacienda y Patrimonio Municipal del Republicano Ayuntamiento de San Pedro Garza García, Nuevo León, mediante oficio SFT-830/2023 de fecha 17-diecisiete de enero de 2023-dos mil veintitrés, nos fueron turnados para su estudio, análisis, deliberación y dictamen, documentos rubricados por la C.P. Rosa María Hinojosa Martínez, Secretaria de Finanzas y Tesorería, relativos al **Informe de Avance de Gestión Financiera correspondiente al Cuarto Trimestre del ejercicio 2022-dos mil veintidós**, que comprende la información contable, presupuestaria y programática que refleja el estado que guarda la Hacienda Municipal, por el período del 1-uno de octubre al 31-treinta y uno de diciembre del 2022-dos mil veintidós; en virtud de lo anterior, ponemos a consideración de ese Órgano Colegiado la aprobación del presente dictamen, bajo los siguientes antecedentes y consideraciones de orden legal:

**ANTECEDENTES**

**PRIMERO.** El Republicano Ayuntamiento de San Pedro Garza García, Nuevo León, aprobó en la Segunda Sesión Ordinaria del mes de abril, celebrada el 26-veintiseis de abril del 2022-dos mil veintidós, el Dictamen número **CHPM 2021-2024/028-2022/Informe Trimestral**, de fecha 21-veintuno de abril del 2022-dos mil veintidós, de la Comisión de Hacienda y Patrimonio Municipal, que contiene el Informe de Avance de Gestión Financiera correspondiente al Primer Trimestre del ejercicio 2022-dos mil veintidós, para su correspondiente envío al H. Congreso del Estado de Nuevo León.

**SEGUNDO.** El Republicano Ayuntamiento de San Pedro Garza García, Nuevo León, aprobó en la Segunda Sesión ordinaria del mes de julio, celebrada el 26-veintiseis de julio del 2022-dos mil veintidós, el Dictamen número **CHPM 2021-2024/046-2022/Informe Trimestral**, de fecha 21-veintuno de julio del 2022-dos mil veintidós, de la Comisión de Hacienda y Patrimonio Municipal, que contiene el Informe de Avance de Gestión Financiera correspondiente al Segundo Trimestre del ejercicio 2022-dos mil veintidós, para su correspondiente envío al H. Congreso del Estado de Nuevo León.

**TERCERO.** El Republicano Ayuntamiento de San Pedro Garza García, Nuevo León, aprobó en la Segunda Sesión ordinaria del mes de octubre, celebrada el 25-veinticinco de octubre del 2022-dos mil veintidós, el Dictamen número **CHPM 2021-2024/067-2022/Informe Trimestral**, de fecha 20-veinte de octubre del 2022-dos mil veintidós, de la Comisión de Hacienda y Patrimonio Municipal, que contiene el Informe de Avance de Gestión Financiera correspondiente al Tercer Trimestre del ejercicio 2022-dos mil veintidós, para su correspondiente envío al H. Congreso del Estado de Nuevo León.



**CUARTO.** Por oficio SFT-830/2022 de fecha 17-diecisiete de enero de 2023-dos mil veintitrés, rubricado por la C.P. Rosa María Hinojosa Martínez, Secretaria de Finanzas y Tesorería, en el cual turnó a esta H. Comisión, para su estudio, análisis, deliberación, discusión y dictamen, documentos relativos al Informe de Avance de Gestión Financiera correspondiente al Cuarto Trimestre del ejercicio 2022-dos mil veintidós, que contienen la información contable, presupuestaria y programática que refleja el estado que guarda la Hacienda Municipal, por el periodo del 1-uno de octubre al 31-treinta y uno de diciembre del 2022-dos mil veintidós, debidamente rubricados por el Presidente Municipal, la Secretaria de Finanzas y Tesorería, y el Síndico Primero del Republicano Ayuntamiento.

## CONSIDERACIONES

**PRIMERA.** Esta Comisión de Hacienda y Patrimonio Municipal, es **competente** para someter a la consideración del Republicano Ayuntamiento de San Pedro Garza García, Nuevo León, los proyectos de acuerdos, reglamentos y demás disposiciones administrativas para el buen manejo y cumplimiento de los asuntos hacendarios, como es el caso de la presente solicitud, de conformidad con lo dispuesto en las siguientes normas jurídicas, artículos 115 fracciones II y IV, de la Constitución Política de los Estados Unidos Mexicanos; 1 penúltimo y último párrafo, 165 primer y segundo párrafo y 166 de la Constitución Política del Estado Libre y Soberano de Nuevo León; 36 fracción V, 37 fracción I, inciso a), 38, 39 y 40 fracción II, 42 y 43 de la Ley de Gobierno Municipal del Estado de Nuevo León; 29, 30, 31 fracción I, 32 fracciones V, VI, X, XI y XIII, 35 fracción II, 36 fracción II, inciso b), 40 y 58 primer párrafo, del Reglamento para el Gobierno Interior del Republicano Ayuntamiento de San Pedro Garza García, Nuevo León.

**SEGUNDA.** En los términos del artículo 115 primer párrafo y fracción IV de la Constitución Política de los Estados Unidos Mexicanos, los municipios administrarán libremente su hacienda, la cual se formará de los rendimientos de los bienes que les pertenezcan, así como de las contribuciones y otros ingresos que las legislaturas establezcan a su favor, además de revisar y fiscalizar sus cuentas públicas.

**TERCERA.** La Ley de Fiscalización Superior del Estado de Nuevo León, de conformidad con sus artículos 2 fracciones XI y XII, 7 y 14 establecen que los Entes Públicos, como el Municipio de San Pedro Garza García, Nuevo León, deben presentar en documento por escrito y en forma digital al Congreso del Estado de Nuevo León, el Informe de Avance de Gestión Financiera, sobre las cuentas de origen y aplicación de los recursos públicos; que incluye los ingresos percibidos, el ejercicio de los programas previstos en el Presupuesto de Egresos y los saldos del crédito público autorizado por el Congreso. El Informe de Avance de Gestión Financiera comprenderá los periodos de enero a marzo, de abril a junio, de julio a septiembre y de octubre a diciembre y deberá presentarse a más tardar el último día hábil del mes inmediato posterior al periodo que corresponda.

**CUARTA.** El artículo 6, Regla 1, de la Ley de Ingresos de los Municipios del Estado de Nuevo León, vigente para el año 2022-dos mil veintidós, señala la obligación del Presidente



Municipal de informar trimestralmente al Ayuntamiento de cada uno de los subsidios otorgados, por lo que, en cumplimiento a este dispositivo legal, se incluye el Informe de Subsidios Otorgados durante el Cuarto Trimestre del Ejercicio Fiscal del 2022-dos mil veintidós.

**QUINTA.** Que el artículo 48 de la Ley General de Contabilidad Gubernamental, dispone que los Ayuntamientos de los Municipios, los sistemas deberán producir, como mínimo, la información contable y presupuestaria a que se refiere el artículo 46 fracción I, incisos a), b), c), d), e), g), y h) y fracción II, incisos a) y b) de la ley en cita, que para mayor claridad se transcribe a continuación:

**“Artículo 46.-...**

**I.** Información contable, con la desagregación siguiente:

- a) Estado de actividades;
- b) Estado de situación financiera;
- c) Estado de variación en la hacienda pública;
- d) Estado de cambios en la situación financiera;
- e) Estado de flujos de efectivo;

...

**g)** Notas a los estados financieros;

**h)** Estado analítico del activo,

...

**II.** Información presupuestaria, con la desagregación siguiente:

- a) Estado analítico de ingresos, del que se derivará la presentación en clasificación económica por fuente de financiamiento y concepto, incluyendo los ingresos excedentes generados;
- b) Estado analítico del ejercicio del presupuesto de egresos del que se derivarán las clasificaciones siguientes:
  - 1. Administrativa;
  - 2. Económica;
  - 3. Por objeto del gasto, y
  - 4. Funcional.

...”

De conformidad con el artículo 4 de la Ley de Disciplina Financiera de las Entidades Federativas y Municipios, el Consejo Nacional de Armonización Contable, en los términos de la Ley General de Contabilidad Gubernamental, emitió los criterios para la elaboración y presentación homogénea de la información financiera y de los formatos a que hace referencia la Ley de Disciplina Financiera de las Entidades Federativas y los Municipios; los referidos criterios y los formatos para la presentación de la información, se publicaron el 11-once de octubre de 2016-dos mil dieciséis, en el Diario Oficial de la Federación; en el presente caso, la Secretaría de Finanzas y Tesorería, presenta el **Informe de Avance de Gestión Financiera correspondiente al Cuarto Trimestre del ejercicio 2022-dos mil veintidós.**

En relación a la difusión de la información financiera que generan los entes públicos, debe observarse lo establecido en los artículos 51, 56 y 58 de la Ley General de Contabilidad



Gubernamental, así como el artículo 33 fracción III, inciso j), de la Ley de Gobierno Municipal del Estado de Nuevo León.

**SEXTA.** La Ley de Gobierno Municipal del Estado de Nuevo León, en sus artículos 33 fracción III, inciso e), y 100 fracción IX, respectivamente, establecen que es obligación de los Ayuntamientos, enviar cada trimestre al Congreso del Estado los Informes de Avance de Gestión Financiera de conformidad con la Ley; que, es obligación del Tesorero Municipal, remitir al Congreso del Estado de Nuevo León, previa aprobación del Ayuntamiento, los Informes de Avance de Gestión Financiera y de Cuenta Pública en los términos de la Ley de Fiscalización Superior del Estado de Nuevo León, los cuales deberán estar rubricados por el Presidente Municipal, el Tesorero Municipal, y el Síndico Primero del Republicano Ayuntamiento.

**SÉPTIMA.** El contenido de los Informes de Gestión Financiera da cumplimiento a lo dispuesto en los artículos 4 y 58 de la Ley de Disciplina Financiera de las Entidades Federativas y Municipios, en los artículos 2 fracciones XI y XII, 4, 7 y 9 de la Ley de Fiscalización Superior del Estado de Nuevo León, en el artículo 6, Regla 3, de la Ley de Ingresos de los Municipios del Estado de Nuevo León, para el año 2022-dos mil veintidós, y en los artículos 1, 2, 3, 6, 7, 46 fracción I, incisos a), b), c), d), e), g) y h), fracción II, incisos a) y b), 48, 52 y 55 de la Ley General de Contabilidad Gubernamental, por lo tanto se anexa al presente dictamen, el **Informe de Avance de Gestión Financiera correspondiente al Cuarto Trimestre del ejercicio 2022-dos mil veintidós**, que se integra con los documentos indicados en los preceptos de orden legal que se refieren a continuación:

#### **En Cumplimiento a la Ley General de Contabilidad Gubernamental**

1. Estado de Actividades
2. Estado de Situación Financiera
3. Estado de Variaciones en la Hacienda Pública
4. Estado de Cambios en la Situación Financiera
5. Estado de Flujos de Efectivo
6. Notas a los Estados Financieros
7. Estado Analítico del Activo
8. Estado Analítico del Pasivo y Patrimonio
9. Estado Analítico de la Deuda y Otros Pasivos
10. Estado Analítico de Ingresos
11. Estado Analítico del Presupuesto de Egresos:
  - Administrativa;
  - Económica;
  - Por objeto del gasto, y
  - Funcional.

#### **En Cumplimiento a la Ley de Disciplina Financiera de las Entidades Federativas y los Municipios**

1. Información Financiera y Formatos de la Ley de Disciplina Financiera
2. Estado de Situación Financiera Detallado (Formato 1)
3. Informe Analítico de la Deuda Pública y Otros Pasivos (Formato 2)



4. Informe Analítico de Obligaciones Diferentes de Financiamientos (Formato 3)
5. Balance Presupuestario (Formato 4)
6. Estado Analítico de Ingresos Detallado (Formato 5)
7. Estado Analítico del Ejercicio del Presupuesto de Egresos Detallado (Clasificación por Objeto del Gasto; Formato 6 A)
8. Estado Analítico del Ejercicio del Presupuesto de Egresos Detallado (Clasificación Administrativa; Formato 6 B)
9. Estado Analítico del Ejercicio del Presupuesto de Egresos Detallado (Clasificación Funcional; Formato 6 C)
10. Estado Analítico del Ejercicio del Presupuesto de Egresos Detallado (Clasificación de Servicios Personales por Categoría; Formato 6 D)

### Información Contable y Presupuestal

1. Ingresos por Programa
2. Ingresos por Programa y Subprograma
3. Egresos por Programa
4. Egresos por Programa y Subprograma
5. Informe de Subsidios, Disminuciones y Condonaciones
6. Saldos de Cuentas por Cobrar
7. Fondos de Aportaciones del Ramo 33
  - Fondo de Infraestructura Social Municipal
  - Fondo de Fortalecimiento Municipal
8. Avances del Plan Municipal de Desarrollo 2021-2024

**OCTAVA.** La suscrita Comisión de Hacienda y Patrimonio Municipal, en ejercicio de las facultades que le confieren los dispositivos legales invocados en la Consideración Primera; con apoyo en los fundamentos expuestos en los Antecedentes y Consideraciones, así como de lo que se desprende de los documentos inherentes al **Informe de Avance de Gestión Financiera correspondiente al Cuarto Trimestre del ejercicio 2022-dos mil veintidós**, indicados en este Dictamen; en la sesión celebrada el 20-veinte de enero del año en curso, después de llevar a cabo un ejercicio de estudio, análisis, evaluación, discusión y deliberación al **Informe de Avance de Gestión Financiera**, se consideró factible dictaminar en sentido **POSITIVO**, para que el Republicano Ayuntamiento de San Pedro Garza García, Nuevo León, otorgue su aprobación, autorice su envío al H. Congreso del Estado de Nuevo León a más tardar el último día hábil del mes de octubre del año en curso, y ordene su publicación en términos de la legislación aplicable.

Por lo expuesto y fundado, de conformidad con lo dispuesto en los artículos 38 de la Ley de Gobierno Municipal del Estado de Nuevo León; y 29, 40 fracción IV y 58 primer párrafo del Reglamento para el Gobierno Interior del Republicano Ayuntamiento de San Pedro Garza García, Nuevo León, este Órgano Colegiado Municipal, tiene a bien someter a la consideración del Republicano Ayuntamiento, el siguiente:



## ACUERDO

**PRIMERO.** Se **APRUEBA** tener por presentado en tiempo y forma a la Secretaría de Finanzas y Tesorería, el **Informe de Avance de Gestión Financiera correspondiente al Cuarto Trimestre del ejercicio 2022-dos mil veintidós**, que comprende la información contable, presupuestaria y programática que refleja el estado de la Hacienda Municipal, por el período del 1-uno de octubre al 31-treinta y uno de diciembre de 2022-dos mil veintidós, para la aprobación del Republicano Ayuntamiento de San Pedro Garza García, Nuevo León, de conformidad con los Antecedentes y Consideraciones contenidas en el cuerpo de este Dictamen y su anexo.

**SEGUNDO.** El Republicano Ayuntamiento de San Pedro Garza García, Nuevo León, **APRUEBA** el **Informe de Avance de Gestión Financiera correspondiente al Cuarto Trimestre del ejercicio 2022-dos mil veintidós**, que comprende la información contable, presupuestaria y programática que refleja el estado de la Hacienda Municipal, por el período del 1-uno de octubre al 31-treinta y uno de diciembre de 2022-dos mil veintidós, que se anexa al presente Dictamen, de conformidad con los Antecedentes y Consideraciones contenidas en el cuerpo de este Dictamen.

**TERCERO.** Se **APRUEBA** el envío del **Informe de Avance de Gestión Financiera correspondiente al Cuarto Trimestre del ejercicio 2022-dos mil veintidós**, al Congreso del Estado de Nuevo León, a más tardar el último día hábil del mes de enero del año en curso, de conformidad con lo expuesto en las Consideraciones Tercera y Octava de este instrumento.

**CUARTO.** Se instruye a la Secretaría del Republicano Ayuntamiento, para que, en coordinación con la Secretaría de Finanzas y Tesorería, se envíe al Congreso del Estado de Nuevo León, en tiempo y forma, para los efectos legales conducentes, el **Informe de Avance de Gestión Financiera correspondiente al Cuarto Trimestre del ejercicio 2022-dos mil veintidós**.

**QUINTO.** Publíquese el presente Dictamen y su anexo que consiste en el **Informe de Avance de Gestión Financiera correspondiente al Cuarto Trimestre del ejercicio 2022-dos mil veintidós**, en la Gaceta Municipal, adicionalmente en el Periódico Oficial del Estado de Nuevo León, de conformidad con lo establecido en los artículos 35 Apartado A, fracción XII, 64, 65 y 66 fracción III, de la Ley de Gobierno Municipal del Estado de Nuevo León; 109 fracción III, del Reglamento para el Gobierno Interior del Republicano Ayuntamiento de San Pedro Garza García, Nuevo León; así como en el portal oficial en internet del Municipio de San Pedro Garza García, Nuevo León, conforme a lo dispuesto en los artículos 51, 56 y 58, de la Ley General de Contabilidad Gubernamental; y 95 fracciones XXII y XXXII de la Ley de Transparencia y Acceso a la Información Pública del Estado de Nuevo León.

**SEXTO.** Gírense las instrucciones al C. Presidente Municipal, al C. Síndico Primero, a la C. Secretaria de Finanzas y Tesorería, y a la C. Secretaria del Republicano Ayuntamiento, para el exacto cumplimiento del presente acuerdo.

**SÉPTIMO.** El presente Acuerdo entrará en vigor al momento de su aprobación





**OCTAVO.** Súrtase los efectos legales a que haya lugar, lo anterior de conformidad con lo acordado por este Republicano Ayuntamiento.

San Pedro Garza García, Nuevo León, a 20 de enero de 2023

**ASÍ LO DICTAMINAN Y FIRMAN LOS INTEGRANTES DE LA COMISIÓN DE HACIENDA Y PATRIMONIO MUNICIPAL DEL REPUBLICANO AYUNTAMIENTO DE SAN PEDRO GARZA GARCÍA, NUEVO LEÓN.**

**C. FRANCISCO JUAN GARZA BARBOSA**  
SÍNDICO PRIMERO Y PRESIDENTE DE LA COMISIÓN  
*A FAVOR DEL DICTAMEN*

**C. MARÍA TERESA RIVERA TUÑÓN**  
QUINTA REGIDORA Y SECRETARIA DE LA COMISIÓN  
*A FAVOR DEL DICTAMEN*

**C. JOSÉ ANTONIO RODARTE BARRAZA**  
DÉCIMO REGIDOR Y VOCAL DE LA COMISIÓN  
*A FAVOR DEL DICTAMEN*

ÚLTIMA FOJA DEL DICTAMEN NÚMERO CHPM 2021-2024/003-2023/Informe Trimestral

Municipio de San Pedro Garza García, N.L.  
Informe de Avance de Gestión Financiera  
Cuarto Trimestre 2022



# San Pedro Garza García

## ANEXO

CORRESPONDIENTE AL DICTAMEN NÚMERO  
CHPM 2021-2024/003-2023/Informe Trimestral  
(87 fojas útiles)

Municipio de San Pedro Garza García, N.L.  
Informe de Avance de Gestión Financiera  
Cuarto Trimestre 2022



# San Pedro Garza García

Informe de Avance de Gestión Financiera  
Octubre - Diciembre 2022  
Congreso del Estado de Nuevo León



## Índice

|   | Pag. |
|---|------|
| <b>Ley General de Contabilidad Gubernamental</b>                    | 4    |
| Estado de Actividades   | 5    |
| Estado de Situación Financiera                                      | 6    |
| Estado de Variación en la Hacienda Pública                          | 7    |
| Estado de Cambios en la Situación Financiera                        | 8    |
| Estado de Flujo de Efectivo   | 9    |
| Notas a los Estados Financieros                                     | 10   |
| Estado Analítico del Activo   | 23   |
| Estado Analítico del Pasivo/Hacienda                                | 24   |
| Estado Analítico de la Deuda y Otros Pasivos                        | 25   |
| Estado Analítico de los Ingresos Presupuestales                     | 26   |
| Estado Analítico del Ejercicio del Presupuesto de Egresos           |      |
| Clasificación por Objeto del Gasto                                  | 27   |
| Clasificación Económica   | 29   |
| Clasificación Administrativa  | 30   |
| Clasificación Funcional   | 31   |
| <b>Ley de Disciplina Financiera</b>                                 | 32   |
| Estado de Situación Financiera Detallado                            | 33   |
| Informe Analítico de la Deuda Pública y Otros Pasivos               | 35   |
| Informe Analítico de Obligaciones Diferentes de Financiamientos     | 36   |
| Balance Presupuestario  | 49   |
| Estado Analítico de Ingresos Detallado                              | 51   |
| Estado Analítico del Ejercicio del Presupuesto de Egresos Detallado |      |
| Clasificación por Objeto del Gasto                                  | 53   |
| Clasificación Administrativa  | 57   |
| Clasificación Funcional   | 58   |
| Clasificación de Servicios Personales por Categoría                 | 60   |



**Índice**

|   | <b>Pag.</b> |
|---|-------------|
| <b>Información Contable y Presupuestal</b>                      | 61          |
| Ingresos por Programa   | 62          |
| Ingresos por Programa y Subprograma                             | 64          |
| Egresos Programa  | 65          |
| Egresos Programa y Subprograma                                  | 67          |
| Informe de Subsidios, Disminuciones y Condonaciones             | 69          |
| Saldos de Cuentas por Cobrar                                    | 71          |
| <br>  |             |
| <b>Fondos de Aportaciones del Ramo 33</b>                       | 72          |
| Fondo de Aportaciones para el Fortalecimiento de los Municipios | 73          |
| Fondo de Aportaciones para la Infraestructura Social Municipal  | 75          |
| <br>  |             |
| <b>Avances del Plan Municipal de Desarrollo 2018-2021</b>       | 81          |



San Pedro  
Garza García

**Municipio de San Pedro Garza García, N.L.  
Informe de Avance de Gestión Financiera  
Cuarto Trimestre 2022**

**Ley General de Contabilidad Gubernamental**

A handwritten signature in blue ink, consisting of a stylized, cursive mark.



San Pedro  
Garza García

**Municipio de San Pedro Garza García, N.L.**  
**Informe de Avance de Gestión Financiera**  
**Cuarto Trimestre 2022**

**Estado de Actividades**  
**Por los 12 meses terminados al 31 de Diciembre del:**  
**(Miles de Pesos)**

|   | <u>2022</u>             | <u>2021</u>             |
|---|-------------------------|-------------------------|
| <b>INGRESOS Y OTROS BENEFICIOS</b>  |                         |                         |
| <b>Ingresos de Gestión</b>  |                         |                         |
| Impuestos   | 1,436,885               | 1,196,249               |
| Derechos  | 224,135                 | 110,350                 |
| Productos   | 187,060                 | 79,232                  |
| Aprovechamientos  | 108,126                 | 76,065                  |
| <b>Participaciones, Aportaciones, Convenios, Incentivos Derivados de la Colaboración Fiscal, Fondos Distintos de Aportaciones, Transferencias, Asignaciones, Subsidios y Subvenciones, y Pensiones y Jubilaciones</b> |                         |                         |
| Participaciones, Aportaciones, Convenios, Incentivos Derivados de la Colaboración Fiscal y Fondos Distintos de Aportaciones   | 1,877,419               | 1,627,993               |
| <b>Otros Ingresos y Beneficios</b>  |                         |                         |
| Otros Ingresos y Beneficios Varios  | 102                     | 2,669                   |
| <b>Total de Ingresos y Otros Beneficios</b>   | <b><u>3,833,728</u></b> | <b><u>3,092,559</u></b> |
| <b>GASTOS Y OTRAS PÉRDIDAS</b>  |                         |                         |
| <b>Gastos de Funcionamiento</b>   |                         |                         |
| Servicios Personales  | 1,301,930               | 1,306,428               |
| Materiales y Suministros  | 255,764                 | 204,176                 |
| Servicios Generales   | 749,637                 | 619,531                 |
| <b>Transferencias, Asignaciones, Subsidios y otras Ayudas</b>   |                         |                         |
| Transferencias Internas y Asignaciones al Sector Público  | 93,299                  | 45,299                  |
| Ayudas Sociales   | 61,971                  | 112,965                 |
| Pensiones y Jubilaciones  | 189,124                 | 164,449                 |
| Transferencias a Fideicomisos, Mandatos y Contratos Análogos  | 875                     |                         |
| <b>Intereses, Comisiones y Otros Gastos de la Deuda Pública</b>   |                         |                         |
| Intereses de la Deuda Pública   | 2,566                   | 3,027                   |
| <b>Otros Gastos y Pérdidas Extraordinarias</b>  |                         |                         |
| Estimaciones, Depreciaciones, Deterioros, Obsolescencias y Amortizaciones   | 153,954                 | 144,269                 |
| <b>Inversión Pública</b>  |                         |                         |
| Inversión Pública No Capitalizable  | 121,793                 | 236,334                 |
| <b>Total de Gastos y Otras Pérdidas</b>   | <b><u>2,930,913</u></b> | <b><u>2,836,479</u></b> |
| <b>Resultados del Ejercicio (Ahorro/Desahorro)</b>  | <b><u>902,815</u></b>   | <b><u>256,079</u></b>   |

Bajo protesta de decir verdad declaramos que los Estados Financieros, son razonablemente correctos y son responsabilidad del emisor.



**Municipio de San Pedro Garza García, N.L.**  
**Informe de Avance de Gestión Financiera**  
**Cuarto Trimestre 2022**

**Estado de Situación Financiera**  
**Al 31 de Diciembre de:**  
**(Miles de Pesos)**

|   | <u>2022</u>             | <u>2021</u>             |  | <u>2022</u>             | <u>2021</u>             |
|---|-------------------------|-------------------------|--|-------------------------|-------------------------|
| <b>ACTIVO</b>   |                         |                         | <b>PASIVO</b>  |                         |                         |
| <b>Activo Circulante</b>                                      |                         |                         | <b>Pasivo Circulante</b>   |                         |                         |
| Efectivo y Equivalentes                                       | 2,037,342               | 1,291,805               | Cuentas Por Pagar a Corto Plazo  | 203,654                 | 161,349                 |
| Derechos a Recibir Efectivo o Equivalentes                    | 14,778                  | 28,881                  | Porción a Corto Plazo de la Deuda Pública a Largo Plazo                  | 7,492                   | 6,991                   |
| Derechos a Recibir Bienes o Servicios                         | 278,052                 | 39,069                  | Pasivos Diferidos a Corto Plazo  | 1,889                   | 671                     |
| <b>Total de Activos Circulantes</b>                           | <b><u>2,330,172</u></b> | <b><u>1,359,755</u></b> | Fondos y Bienes de Terceros en Garantía y/o Administración a Corto Plazo | 8,471                   | 12,914                  |
|   |                         |                         | Otros Pasivos a Corto Plazo  | 684                     | 519                     |
|   |                         |                         | <b>Total de Pasivos Circulantes</b>                                      | <b><u>222,190</u></b>   | <b><u>182,444</u></b>   |
| <b>Activo No Circulante</b>                                   |                         |                         | <b>Pasivo No Circulante</b>  |                         |                         |
| Inversiones Financieras a LP                                  | 185,365                 | 165,960                 | Deuda Pública a Largo Plazo  | 25,820                  | 33,309                  |
| Bienes Inmuebles, Infraestructura y Construcciones en Proceso | 2,181,218               | 2,603,993               | Provisiones a Largo Plazo  | 425,955                 | 358,328                 |
| Bienes Muebles  | 1,224,023               | 1,174,730               | <b>Total de Pasivos No Circulantes</b>                                   | <b><u>451,775</u></b>   | <b><u>391,637</u></b>   |
| Activos Intangibles   | 92,673                  | 63,414                  |  |                         |                         |
| Depreciación, Deterioro y Amortización Acumulada de Bienes    | (1,086,838)             | (933,754)               | <b>Total de Pasivo</b>   | <b><u>673,964</u></b>   | <b><u>574,081</u></b>   |
| Activos Diferidos   | 60,414                  | 60,414                  |  |                         |                         |
| <b>Total de Activos No Circulantes</b>                        | <b><u>2,656,855</u></b> | <b><u>3,134,757</u></b> | <b>HACIENDA PÚBLICA / PATRIMONIO</b>                                     |                         |                         |
| <b>Total de Activos</b>                                       | <b><u>4,987,027</u></b> | <b><u>4,494,512</u></b> | Hacienda Pública/Patrimonio Contribuido                                  | 8,369                   |                         |
|   |                         |                         | Donaciones de Capital  | 8,369                   | -                       |
|   |                         |                         | <b>Hacienda Pública/Patrimonio Generado</b>                              | <b>4,304,693</b>        | <b>3,920,431</b>        |
|   |                         |                         | Resultado del Ejercicio Ahorro / Desahorro                               | 902,815                 | 256,079                 |
|   |                         |                         | Resultado de Ejercicios Anteriores                                       | 3,190,616               | 3,453,136               |
|   |                         |                         | Revalúos   | 60,971                  | 60,971                  |
|   |                         |                         | Rectificaciones de Resultado de Ejercicios Anteriores                    | 150,291                 | 150,245                 |
|   |                         |                         | <b>Total Hacienda Pública / Patrimonio</b>                               | <b><u>4,313,062</u></b> | <b><u>3,920,431</u></b> |
|   |                         |                         | <b>Total de Pasivo y Hacienda Pública</b>                                | <b><u>4,987,027</u></b> | <b><u>4,494,512</u></b> |

Bajo protesta de decir verdad declaramos que los Estados Financieros, son razonablemente correctos y son responsabilidad del emisor.





San Pedro  
Garza García

**Municipio de San Pedro Garza García, N.L.**  
**Informe de Avance de Gestión Financiera**  
**Cuarto Trimestre 2022**

**Estado de Variación en la Hacienda Pública**  
**Al 31 de Diciembre de:**  
**(Miles de Pesos)**

| Concepto  | Hacienda Pública/<br>Patrimonio Contribuido | Hacienda Pública /Patrimonio Generado de Ejercicios Anteriores | Hacienda Pública /Patrimonio Generado del Ejercicio | Exceso o Insuficiencia en la Actualización de la Hacienda Pública / Patrimonio | Total            |
|---|---|--|---|--|------------------|
| <b>Hacienda Pública / Patrimonio Neto al 31 de diciembre de 2020</b>      |   | 3,687,396  | 377,113   |  | 4,064,509        |
| Resultados del Ejercicio (Ahorro/Desahorro)                               |   |  | 256,079   |  | 256,079          |
| Resultados de Ejercicios Anteriores                                       |   | 377,113  | (377,113)   |  | -                |
| Rectificaciones de Resultados de Ejercicios Anteriores                    |   | (400,157)  |   |  | (400,157)        |
| <b>Hacienda Pública / Patrimonio Neto al 31 de diciembre de 2021</b>      |   | <b>3,664,352</b>   | <b>256,079</b>                                      |  | <b>3,920,431</b> |
| <b>Cambios en la Hacienda Pública/Patrimonio Contribuido Neto de 2022</b> |   |  |   |  |                  |
| Donaciones de Capital   | 8,369                                       |  |   |  | 8,369            |
| <b>Variaciones de la Hacienda Pública / Patrimonio Generado Neto 2022</b> |   |  |   |  |                  |
| Resultados del Ejercicio (Ahorro/Desahorro)                               |   |  | 902,815   |  | 902,815          |
| Resultados de Ejercicios Anteriores                                       |   | 256,079  | (256,079)   |  | -                |
| Rectificaciones de Resultados de Ejercicios Anteriores                    |   | (518,553)  |   |  | (518,553)        |
| <b>Hacienda Pública / Patrimonio Neto al 31 de diciembre de 2022</b>      | <b>8,369</b>                                | <b>3,401,877</b>   | <b>902,815</b>                                      |  | <b>4,313,062</b> |

Bajo protesta de decir verdad declaramos que los Estados Financieros, son razonablemente correctos y son responsabilidad del emisor.



San Pedro  
Garza García

**Municipio de San Pedro Garza García, N.L.**  
**Informe de Avance de Gestión Financiera**  
**Cuarto Trimestre 2022**

**Estado de Cambios en la Situación Financiera**  
**Por los 12 meses terminados al 31 de Diciembre de 2022**  
**(Miles de Pesos)**

|   | <b>Origen</b>    | <b>Aplicación</b> |
|---|------------------|-------------------|
| <b>ACTIVO</b>   | <b>(589,962)</b> | <b>1,082,477</b>  |
| <b>Activo Circulante</b>  | <b>(14,103)</b>  | <b>984,520</b>    |
| Efectivo y Equivalentes   |                  | 745,537           |
| Derechos a Recibir Efectivo o Equivalentes                                  | (14,103)         |                   |
| Derechos a Recibir Bienes o Servicios                                       |                  | 238,982           |
| Inventarios   |                  |                   |
| Almacenes   |                  |                   |
| Estimación por Pérdida o Deterioro de Activos Circulantes                   |                  |                   |
| Otros Activos Circulantes   |                  |                   |
| <b>Activo No Circulante</b>   | <b>(575,859)</b> | <b>97,958</b>     |
| Inversiones Financieras a Largo Plazo                                       |                  | 19,405            |
| Derechos a Recibir Efectivo o Equivalentes a Largo Plazo                    |                  |                   |
| Bienes Inmuebles, Infraestructura y Construcciones en Proceso               | (422,775)        |                   |
| Bienes Muebles  |                  | 49,293            |
| Activos Intangibles   |                  | 29,259            |
| Depreciación, Deterioro y Amortización Acumulada de Bienes                  | (153,084)        |                   |
| Activos Diferidos   |                  |                   |
| <b>PASIVO</b>   | <b>11,932</b>    | <b>(111,816)</b>  |
| <b>Pasivo Circulante</b>  | <b>4,443</b>     | <b>(44,190)</b>   |
| Cuentas por Pagar a Corto Plazo   |                  | (42,305)          |
| Documentos por Pagar a Corto Plazo  |                  |                   |
| Porción a Corto Plazo de la Deuda Pública a Largo Plazo                     |                  | (501)             |
| Pasivos Diferidos a Corto Plazo   |                  | (1,218)           |
| Fondos y Bienes de Terceros en Garantía y/o Administración a Corto Plazo    | 4,443            |                   |
| Otros Pasivos a Corto Plazo   |                  | (166)             |
| <b>Pasivo No Circulante</b>   | <b>7,488</b>     | <b>(67,627)</b>   |
| Deuda Pública a Largo Plazo   | 7,488            |                   |
| Pasivos Diferidos a Largo Plazo   |                  |                   |
| Fondos y Bienes de Terceros en Garantía y/o en Administración a Largo Plazo |                  | (67,627)          |
| <b>HACIENDA PÚBLICA/ PATRIMONIO</b>   | <b>518,600</b>   | <b>(911,231)</b>  |
| <b>Hacienda Pública/Patrimonio Contribuido</b>                              |                  | <b>(8,369)</b>    |
| Donaciones de Capital   |                  | (8,369)           |
| <b>Hacienda Pública/Patrimonio Generado</b>                                 | <b>518,600</b>   | <b>(902,861)</b>  |
| Resultados del Ejercicio (Ahorro / Desahorro)                               |                  | (902,815)         |
| Resultados de Ejercicios Anteriores   | 518,600          |                   |
| Rectificaciones de Resultados de Ejercicios Anteriores                      |                  | (46)              |
|   | <b>(59,430)</b>  | <b>59,430</b>     |

Bajo protesta de decir verdad declaramos que los Estados Financieros, son razonablemente correctos y son responsabilidad del emisor.



San Pedro  
Garza García

**Municipio de San Pedro Garza García, N.L.**  
**Informe de Avance de Gestión Financiera**  
**Cuarto Trimestre 2022**

**Estado de Flujos de Efectivo**  
**Por los 12 meses terminados el 31 de Diciembre de:**  
**(Miles de Pesos)**

|   | <u>2022</u>             | <u>2021</u>             |
|---|-------------------------|-------------------------|
| <b>Flujo de Efectivo de las Actividades de Operación</b>                    |                         |                         |
| <b>Origen</b>   |                         |                         |
| Impuestos   | 1,436,885               | 1,196,249               |
| Derechos  | 224,135                 | 110,350                 |
| Productos   | 183,241                 | 79,232                  |
| Aprovechamientos  | 108,126                 | 76,065                  |
| Participaciones   | 1,554,195               | 1,388,286               |
| Aportaciones  | 323,224                 | 239,706                 |
| Otros Ingresos de operación   | 102                     | 2,669                   |
| <b>Aplicación</b>   |                         |                         |
| Servicios Personales  | 1,301,930               | 1,306,428               |
| Materiales y Suministros  | 255,764                 | 204,176                 |
| Servicios Generales   | 749,637                 | 619,531                 |
| Ayudas Sociales   | 61,971                  | 112,965                 |
| Transferencias Internas y Asignaciones al Sector Público                    | 93,299                  | 45,299                  |
| Subsidios y Subvenciones  |                         |                         |
| Pensiones y Jubilaciones  | 189,124                 | 164,449                 |
| Transferencias a Fideicomisos, Mandatos y Contratos Analogos                | 875                     |                         |
| <b>Flujos Netos de Efectivo por Actividades de Operación</b>                | <b><u>1,177,309</u></b> | <b><u>639,710</u></b>   |
| <b>Flujos de Efectivo de las Actividades de Inversión</b>                   |                         |                         |
| <b>Origen</b>   |                         |                         |
| Bienes Inmuebles, Infraestructura y Construcciones en Proceso               | 309,352                 |                         |
| Bienes muebles e Intangibles  | 3,819                   |                         |
| Otros Orígenes de Inversión   | 16,862                  | 7,423                   |
| <b>Aplicación</b>   |                         |                         |
| Bienes Inmuebles, Infraestructura y Construcciones en Proceso               |                         | (219,790)               |
| Bienes muebles e Intangibles  | (83,600)                | (45,312)                |
| Otras Aplicaciones de Inversión   | (550,644)               | (426,181)               |
| <b>Flujos Netos de Efectivo por Actividades de Inversión</b>                | <b><u>(304,211)</u></b> | <b><u>(683,861)</u></b> |
| <b>Flujo de Efectivo de las Actividades de Financiamiento</b>               |                         |                         |
| <b>Origen</b>   |                         |                         |
| Otros Orígenes de Financiamiento  | 125,418                 | 108,642                 |
| <b>Aplicación</b>   |                         |                         |
| Servicios de la Deuda   | (2,566)                 | (3,027)                 |
| Interno   | (2,566)                 | (3,027)                 |
| Externo   |                         |                         |
| Otras Aplicaciones de Financiamiento  | (250,413)               | (30,500)                |
| <b>Flujos Neto de Efectivo por Actividades de Financiamiento</b>            | <b><u>(127,561)</u></b> | <b><u>75,115</u></b>    |
| <b>Incremento/Disminución Neta en el Efectivo y Equivalente al Efectivo</b> | <b><u>745,637</u></b>   | <b><u>30,963</u></b>    |
| <b>Efectivo y Equivalentes al Efectivo al Inicio del Ejercicio</b>          | <b><u>1,291,805</u></b> | <b><u>1,260,841</u></b> |
| <b>Efectivo y Equivalentes al Efectivo al Final del Ejercicio</b>           | <b><u>2,037,342</u></b> | <b><u>1,291,805</u></b> |

Bajo protesta de decir verdad declaramos que los Estados Financieros, son razonablemente correctos y son responsabilidad del emisor.



San Pedro  
Garza García

**Municipio de San Pedro Garza García, N.L.  
Informe de Avance de Gestión Financiera  
Cuarto Trimestre 2022**

**Notas de los Estados Financieros  
Al 31 de Diciembre de 2022 y 2021  
(Miles de Pesos)**

**A. NOTAS DE DESGLOCE**

**1. NOTAS AL ESTADO DE SITUACIÓN FINANCIERA**

**a) Efectivo y Equivalentes**

|  | <b>2022</b>      | <b>2021</b>      |
|--|------------------|------------------|
| Efectivo                               | 925              | 869              |
| Bancos/Tesorería                       | 246,715          | 250,190          |
| Inversiones Temporales (Hasta 3 meses) | 1,785,705        | 1,036,870        |
| Depósitos de Fondos de Terceros        | 3,998            | 3,877            |
|  | <b>2,037,342</b> | <b>1,291,805</b> |

**b) Derechos a recibir Efectivo y Equivalentes**

Al 31 de diciembre de 2022 y al 31 de diciembre de 2021 corresponden, principalmente, a Gastos por Comprobar y Deudores Diversos por 14,778 y 28,881 respectivamente.

**c) Derechos a recibir Bienes o Servicios**

|  | <b>2022</b>    | <b>2021</b>   |
|--|----------------|---------------|
| Anticipo a Proveedores por Adquisición de Bienes y Prestación de Servicios | 11,106         | 2,274         |
| Anticipo a Contratistas por Obras Publicas                                 | 266,946        | 36,795        |
|  | <b>278,052</b> | <b>39,069</b> |

**d) Inversiones Financieras a Largo Plazo**

|   | <b>2022</b>    | <b>2021</b>    |
|---|----------------|----------------|
| Fideicomiso Value - Fondo de Pensiones        | 175,365        | 155,960        |
| Fideicomiso Gobierno del Estado de Nuevo León | 10,000         | 10,000         |
|   | <b>185,365</b> | <b>165,960</b> |



**Municipio de San Pedro Garza García, N.L.**  
**Informe de Avance de Gestión Financiera**  
**Cuarto Trimestre 2022**

**Notas de los Estados Financieros**  
**Al 31 de Diciembre de 2022 y 2021**  
(Miles de Pesos)

**e) Bienes Muebles, Inmuebles e Intangibles**

|  | <b>2022</b>      | <b>2021</b>      |
|--|------------------|------------------|
| Edificios no Habitacionales                            | 1,047,660        | 795,609          |
| Terrenos   | 1,036,509        | 1,024,739        |
| Maquinaria, Otros Equipos y Herramientas               | 739,480          | 720,894          |
| Equipo de Transporte                                   | 176,527          | 180,754          |
| Mobiliario y Equipo de Administración                  | 167,950          | 146,181          |
| Construcciones en Proceso en Bienes de Dominio Público | 84,219           | 545,779          |
| Mobiliario y Equipo Educacional y Recreativo           | 75,524           | 66,361           |
| Equipo de Defensa y Seguridad                          | 59,538           | 56,284           |
| Software   | 53,331           | 53,150           |
| Licencias  | 38,717           | 9,674            |
| Construcciones en Proceso en Bienes Propios            | 12,829           | 237,866          |
| Equipo e Instrumental Médico y de Laboratorio          | 5,004            | 4,482            |
| Patentes Marcas y Derechos                             | 625              | 591              |
| Amortización Acumulada de Activos Intangibles          | (60,285)         | (27,327)         |
| Depreciación Acumulada de Bienes Inmuebles             | (210,271)        | (186,847)        |
| Depreciación Acumulada de Bienes Muebles               | (785,470)        | (696,018)        |
|  | <b>2,441,887</b> | <b>2,931,945</b> |

La depreciación del ejercicio incluida en el Estado de Actividades asciende a la cantidad de \$153,933. Para el cálculo de la depreciación se han utilizado los Parámetros de Estimación de Vida Útil, emitidos por el Consejo Nacional de Armonización Contable.

**f) Otros Activos**

El Municipio cuenta al 31 de diciembre de 2022, con activos diferidos por Derechos Sobre Bienes en Régimen de Arrendamiento Financiero, correspondientes a:

|   | <b>2022</b>   | <b>2021</b>   |
|---|---------------|---------------|
| San Pedro Net Sexta Etapa                   | 60,414        | 60,414        |
| Amortización Acumulada de Activos Diferidos | (30,811)      | (23,562)      |
|   | <b>29,603</b> | <b>36,852</b> |

**g) Cuentas por pagar a corto plazo**

|                              | <b>2022</b>    | <b>2021</b>    |
|------------------------------|----------------|----------------|
| Proveedores                  | 172,855        | 129,561        |
| Retenciones y Contribuciones | 28,776         | 29,288         |
| Contratistas                 | 1,676          | 1,684          |
| Otras Cuentas por Pagar      | 347            | 871            |
|                              | <b>203,654</b> | <b>161,349</b> |



San Pedro  
Garza García

**Municipio de San Pedro Garza García, N.L.**  
**Informe de Avance de Gestión Financiera**  
**Cuarto Trimestre 2022**

**Notas de los Estados Financieros**  
**Al 31 de Diciembre de 2022 y 2021**  
(Miles de Pesos)

**2. NOTAS AL ESTADO DE ACTIVIDADES**

**a) Ingresos de Gestión:**

|  | <b>2022</b>      | <b>2021</b>      |
|--|------------------|------------------|
| Participaciones  | 1,554,195        | 1,387,097        |
| Impuestos sobre el patrimonio  | 1,415,484        | 1,180,817        |
| Aportaciones   | 323,224          | 240,895          |
| Productos de tipo corriente  | 185,615          | 78,681           |
| Otros Derechos   | 178,764          | 78,811           |
| Aprovechamientos de tipo corriente   | 108,126          | 76,065           |
| Derechos por prestación de servicios   | 44,020           | 29,999           |
| Accesorios sobre Impuestos   | 19,969           | 15,236           |
| Impuestos sobre los ingresos   | 1,433            | 184              |
| Productos no comprendidos en las fracciones de la Ley de Ingresos causadas en ejercicios fiscales anteriores pendientes de liquidación o pago        | 1,445            | 551              |
| Accesorios sobre Derechos  | 1,351            | 1,541            |
| Aprovechamientos no comprendidos en las fracciones de la Ley de Ingresos causadas en ejercicios fiscales anteriores pendientes de liquidación o pago | 102              | 2,669            |
|  | <b>3,833,728</b> | <b>3,092,559</b> |

**b) Gastos y Otras Pérdidas:**

|  | <b>2022</b>      | <b>2021</b>      |
|--|------------------|------------------|
| Gastos de Funcionamiento                                 | 2,307,331        | 2,130,135        |
| Transferencias, Asignaciones, Subsidios y otras Ayudas   | 345,269          | 322,713          |
| Otros Gastos y Pérdidas Extraordinarias                  | 153,954          | 144,269          |
| Inversión Pública No Capitalizable                       | 121,793          | 236,334          |
| Intereses, Comisiones y Otros Gastos de la Deuda Pública | 2,566            | 3,027            |
|  | <b>2,930,913</b> | <b>2,836,479</b> |



San Pedro  
Garza García

**Municipio de San Pedro Garza García, N.L.**  
**Informe de Avance de Gestión Financiera**  
**Cuarto Trimestre 2022**

**Notas de los Estados Financieros**  
**Al 31 de Diciembre de 2022 y 2021**  
(Miles de Pesos)

Los Gastos de Funcionamiento que representan el 78.7% de los gastos en el Estado de Actividades se integran como sigue:

|   | <b>2022</b>      | <b>2021</b>      |
|---|------------------|------------------|
| Remuneraciones al Personal de Carácter Permanente                         | 557,103          | 528,501          |
| Servicios de Instalación, Reparación, Mantenimiento y Conservación        | 246,681          | 228,922          |
| Otras Prestaciones Sociales y Económicas                                  | 236,083          | 219,126          |
| Remuneraciones Adicionales y Especiales                                   | 213,715          | 198,800          |
| Seguridad Social  | 213,431          | 301,936          |
| Servicios de Arrendamiento  | 132,851          | 104,463          |
| Otros Servicios Generales   | 118,749          | 68,058           |
| Servicios Básicos   | 102,272          | 89,110           |
| Servicios Profesionales, Científicos y Técnicos y Otros Servicios         | 89,856           | 80,270           |
| Remuneraciones al Personal de Carácter Transitorio                        | 77,742           | 54,969           |
| Combustibles, Lubricantes y Aditivos                                      | 73,840           | 78,702           |
| Productos Químicos, Farmacéuticos y de Laboratorio                        | 58,791           | 4,149            |
| Materiales y Artículos de Construcción y de Reparación                    | 51,508           | 59,342           |
| Servicios Financieros, Bancarios y Comerciales                            | 34,675           | 29,717           |
| Vestuario, Blancos, Prendas de Protección y Artículos Deportivos          | 24,477           | 20,596           |
| Herramientas, Refacciones y Accesorios Menores                            | 23,270           | 15,919           |
| Servicios de Comunicación Social y Publicidad                             | 16,330           | 13,626           |
| Alimentos y Utensilios  | 14,103           | 14,832           |
| Materiales de Administración, Emisión de Documentos y Artículos Oficiales | 9,318            | 9,117            |
| Servicios Oficiales   | 7,154            | 4,692            |
| Pago de Estímulos a Servidores Públicos                                   | 3,856            | 3,096            |
| Servicios de Traslado y Viáticos  | 1,069            | 672              |
| Materiales y Suministros para Seguridad                                   | 457              | 1,519            |
|   | <b>2,307,331</b> | <b>2,130,135</b> |



San Pedro  
Garza García

**Municipio de San Pedro Garza García, N.L.  
Informe de Avance de Gestión Financiera  
Cuarto Trimestre 2022**

**Notas de los Estados Financieros  
Al 31 de Diciembre de 2022 y 2021  
(Miles de Pesos)**

**3. NOTAS AL ESTADO DE VARIACIÓN EN LA HACIENDA PÚBLICA**

El monto de variación en la Hacienda Pública por 902,815, es el resultado de la diferencia entre los ingresos generados y los gastos devengados en el período de 12 meses comprendido del 1° de enero al 31 de diciembre del 2022.

Adicionalmente, se realizaron afectaciones al Patrimonio Generado de Ejercicios Anteriores por concepto de rectificaciones de ejercicios anteriores que corresponden a:

|   | <b>2022</b>      | <b>2021</b>      |
|---|------------------|------------------|
| Inversión Pública No Capitalizable (obras pagadas en ejercicios anteriores) | (531,238)        | (407,580)        |
| Ajustes Contables   | (4,177)          |                  |
| Cancelación de provisiones y devolución de ingresos                         | 16,862           | 7,423            |
|   | <b>(518,553)</b> | <b>(400,157)</b> |

**4. NOTAS AL ESTADO DE FLUJO DE EFECTIVO**

- a) El análisis de los saldos inicial y final que figuran en la última parte del Estado de Flujo de Efectivo en la cuenta de efectivo

|  | <b>2022</b>      | <b>2021</b>      |
|--|------------------|------------------|
| Efectivo                               | 925              | 869              |
| Bancos/Tesorería                       | 246,715          | 250,190          |
| Inversiones Temporales (Hasta 3 meses) | 1,785,705        | 1,036,870        |
| Depósitos de Fondos de Terceros        | 3,998            | 3,877            |
|  | <b>2,037,342</b> | <b>1,291,805</b> |

- b) El detalle de adquisición de bienes muebles e intangibles por rubro se integra de la siguiente manera:

|   | <b>2022</b>   | <b>2021</b>   |
|---|---------------|---------------|
| Licencias                                     | 29,044        |               |
| Mobiliario y Equipo de Administración         | 21,786        | 17,611        |
| Maquinaria, Otros Equipos y Herramientas      | 18,826        | 16,395        |
| Mobiliario y Equipo Educativo y Recreativo    | 9,162         | 7,358         |
| Equipo de Defensa y Seguridad                 | 3,254         | 1,238         |
| Equipo de Transporte                          | 790           | 1,478         |
| Equipo e Instrumental Médico y de Laboratorio | 522           | 1,535         |
| Software                                      | 181           |               |
| Patente                                       | 35            |               |
|   | <b>83,600</b> | <b>45,312</b> |





San Pedro  
Garza García

**Municipio de San Pedro Garza García, N.L.**  
**Informe de Avance de Gestión Financiera**  
**Cuarto Trimestre 2022**

**Notas de los Estados Financieros**  
**Al 31 de Diciembre de 2022 y 2021**  
(Miles de Pesos)

- c) Los conceptos de Otros Orígenes y Aplicaciones de Inversión se integran por los siguientes conceptos:

| <b>Origen</b>                      | <b>2022</b>    | <b>2021</b>    |
|------------------------------------|----------------|----------------|
| Cancelación de provisiones         | 16,862         | 7,423          |
| <b>Aplicación</b>                  |                |                |
| Inversión pública no capitalizable | 531,238        | 407,580        |
| Inversiones a Largo Plazo          | 19,405         | 18,601         |
|                                    | <b>550,644</b> | <b>426,181</b> |

- d) Los conceptos de Otros Orígenes y Aplicaciones de Financiamiento se integran por los siguientes conceptos:

| <b>Origen</b>                              | <b>2022</b>    | <b>2021</b>    |
|--|----------------|----------------|
| Provisiones a Largo Plazo                  | 67,627         | 11,740         |
| Cuentas por pagar                          | 42,305         |                |
| Derechos a Recibir Efectivo o Equivalentes | 14,103         |                |
| Pasivos Diferidos                          | 1,218          | 649            |
| Otros Pasivos                              | 166            | 73             |
| Derechos a Recibir bienes o servicios      |                | 96,180         |
|  | <b>125,418</b> | <b>108,642</b> |
| <b>Aplicación</b>                          |                |                |
| Derechos a Recibir bienes o servicios      | 238,982        |                |
| Deuda Pública                              | 6,987          | 6,526          |
| Fondos de Garantía                         | 4,443          | 22,213         |
| Cuentas por pagar                          |                | 1,562          |
|  | <b>250,413</b> | <b>30,500</b>  |

- e) Conciliación de los Flujos de Efectivo Netos de las Actividades de Operación y la cuenta de Ahorro/Desahorro antes de Rubros Extraordinarios es la siguiente:

|  | <b>2022</b>    | <b>2021</b>    |
|--|----------------|----------------|
| Flujos Netos de Efectivo por Actividades de Operación                                  | 1,177,309      | 639,710        |
| Venta de Bienes  | 3,819          |                |
| Intereses de la Deuda Pública  | (2,566)        | (3,027)        |
| Estimaciones, Depreciaciones, Deterioros, Obsolescencias, Amortizaciones y Provisiones | (153,954)      | (144,269)      |
| Inversión Pública No Capitalizable   | (121,793)      | (236,334)      |
| Ahorro/Desahorro Neto del Ejercicio  | <b>902,815</b> | <b>256,079</b> |



San Pedro  
Garza García

**Municipio de San Pedro Garza García, N.L.**  
**Informe de Avance de Gestión Financiera**  
**Cuarto Trimestre 2022**

**Notas de los Estados Financieros**  
**Al 31 de Diciembre de 2022**  
(Miles de Pesos)

**5. CONCILIACIÓN ENTRE LOS INGRESOS Y EGRESOS PRESUPUESTARIOS Y CONTABLES**

|  |                  |
|--|------------------|
| <b>1. Total de Ingresos Presupuestarios</b>                              | <b>3,833,728</b> |
| 2. Más ingresos contables no presupuestarios                             | -                |
| 3. Menos ingresos presupuestarios no contables                           | -                |
| <b>4. Ingresos Contables (4 = 1 + 2 - 3)</b>                             | <b>3,833,728</b> |
| <br>   |                  |
| <b>1. Total de Egresos Presupuestarios</b>                               | <b>3,183,783</b> |
| <br>   |                  |
| <b>2. Menos egresos presupuestarios no contables</b>                     | <b>609,004</b>   |
| Mobiliario y equipo de administración                                    | 21,902           |
| Mobiliario y equipo educacional y recreativo                             | 9,141            |
| Equipo e instrumental médico y de laboratorio                            | 522              |
| Vehículos y equipo de transporte   | 790              |
| Equipo de defensa y seguridad  | 3,254            |
| Maquinaria, otros equipos y herramientas                                 | 18,826           |
| Bienes inmuebles   | 4,300            |
| Activos intangibles  | 18,229           |
| Obra Pública   | 484,055          |
| Provisiones para contingencias y otras erogaciones especiales            | 40,998           |
| Amortización de la Deuda Pública   | 6,987            |
| <br>   |                  |
| <b>3. Más Gasto Contables No Presupuestales</b>                          | <b>356,134</b>   |
| Estimaciones, depreciaciones, deterioros, obsolescencia y amortizaciones | 153,954          |
| Provisiones  | 80,387           |
| Otros Gastos Contables No Presupuestales                                 | 121,793          |
| <br>   |                  |
| <b>4. Total de Gasto Contable (4 = 1 - 2 + 3)</b>                        | <b>2,930,913</b> |



San Pedro  
Garza García

**Municipio de San Pedro Garza García, N.L.  
Informe de Avance de Gestión Financiera  
Cuarto Trimestre 2022**

**Notas de los Estados Financieros  
Al 31 de Diciembre de 2022  
(Miles de Pesos)**

**B. NOTAS DE MEMORIA**

Las cuentas de Orden Contables y Presupuestarias que se manejan para efectos de estas Notas son las siguientes:

**Presupuestarias:**

**Cuentas de ingresos**

|  |           |
|--|-----------|
| Ley de Ingresos Estimada                     | 3,279,754 |
| Ley de Ingresos por Ejecutar                 | 553,974   |
| Modificaciones a la Ley de Ingresos Estimada | -         |
| Ley de Ingresos Devengada                    | -         |
| Ley de Ingresos Recaudada                    | 3,833,728 |

**Cuentas de egresos**

|   |           |
|---|-----------|
| Presupuesto de Egresos Aprobado                   | 4,318,073 |
| Presupuesto de Egresos por Ejercer                | 500,506   |
| Modificaciones al Presupuesto de Egresos Aprobado | -         |
| Presupuesto de Egresos Comprometido               | 633,784   |
| Presupuesto de Egresos Devengado                  | 45,248    |
| Presupuesto de Egresos Ejercido                   | 111,254   |
| Presupuesto de Egresos Pagado                     | 3,027,280 |



**Notas de los Estados Financieros**  
(Miles de Pesos)

**C. NOTAS DE GESTIÓN ADMINISTRATIVA**

**1. Introducción**

Los Estados Financieros de los entes públicos, proveen de información financiera a los principales usuarios de la misma, al H. Congreso del Estado de Nuevo León y a los ciudadanos.

El objetivo del presente documento es la revelación del contexto y de los aspectos económicos-financieros más relevantes que influyeron en las decisiones del periodo, y que deberán ser considerados en la elaboración de los estados financieros para la mayor comprensión de los mismos y sus particularidades.

De esta manera, se informa y explica la respuesta del gobierno a las condiciones relacionadas con la información financiera de cada periodo de gestión; además, de exponer aquellas políticas que podrían afectar la toma de decisiones en periodos posteriores.

**2. Panorama Económico y Financiero**

Objetivo Anual en Materia de Ingresos Propios

- Recaudar el 100% de los Ingresos previstos en el Presupuesto de Ingresos para el ejercicio fiscal 2022, proyectados en 3,279,754.
- Fortalecer la recaudación de los Ingresos Municipales.
- Brindar la mejor atención a los contribuyentes.

Estrategias

- Establecimiento de facilidades administrativas y tecnológicas para el pago de las contribuciones municipales a través de bancos e internet.
- Difusión de obligaciones fiscales a través de medios electrónicos e impresos, e invitaciones para presentarse en la Secretaría de Finanzas y Tesorería Municipal, a revisar su situación fiscal.
- Programa de Modernización Catastral, actualización de Padrón Catastral.
- Se efectuaron procedimientos administrativos para la recuperación del impuesto predial del presente año y del rezago del predial.
- Se contó con un equipo de Abogados, Notificadores y Ejecutores para lograr el acercamiento con los contribuyentes que tenían adeudos y a la vez notificarles las opciones posibles para regularizar su situación.
- Se contó con el apoyo de un Despacho Externo para la cobranza de rezago en Predial, Modernización Catastral y Multas de Tránsito.
- Se dio atención personalizada a los contribuyentes, y resolución a sus problemas o procesos.
- Se mantuvo una relación integral con cada una de las Áreas del Municipio que generan ingresos, para lograr la mayor captación de los mismos.
- Se renovaron contratos con Instituciones Bancarias para facilitar la recaudación tanto en sucursales bancarias como vía internet.
- Modernización de los trámites de la Secretaría de Desarrollo Urbano.

El Presupuesto de Egresos inicial para el ejercicio 2022 ascendió a 4,318,073 y se presentó para su aprobación al Republicano Ayuntamiento de este Municipio el día 14 de diciembre de 2021, siendo publicado en el Periódico Oficial del Gobierno del Estado el día 24 del mismo mes y año.



**Notas de los Estados Financieros**  
(Miles de Pesos)

**3. Autorización e Historia**

Fundación de San Pedro el 20 de noviembre de 1596, Don Diego de Montemayor dio en Merced de tierras y aguas a su hijo Diego "El mozo", el lugar llamado "Hacienda de los Nogales", también conocido como "Hacienda Santa Bárbara de los Nogales" y "Hacienda San Pedro de los Nogales", y que hoy se denomina San Pedro Garza García Nuevo León.

**Primer Ayuntamiento y Nombre Actual**

- Mediante decreto de fecha 14 de Enero de 1882, en sesión de H. Congreso del Estado, se decretó la creación del Municipio de Garza García.
- El día 1 de Abril de 1883, siendo Gobernador del Estado de Nuevo León el Lic. Genaro Garza García, tomo posesión el primer Ayuntamiento de Garza García, siendo su primer Alcalde el Señor Natividad García. Lo que quedó establecido en el decreto número 58 del XXI Congreso del Estado.
- Posteriormente, por decreto número 111 del H. Congreso del Estado, publicado en el periódico oficial del Estado el día 14 de Octubre de 1988, adquirió su nombre actual de San Pedro Garza García.
- Por decreto de fecha 4 de Noviembre de 1998, del H. Congreso del Estado, se elevó de Villa a Ciudad.
- Actualmente el Municipio de San Pedro Garza García maneja su estructura en base al artículo 4 de la Ley de Gobierno Municipal del Estado de Nuevo León, que menciona lo siguiente:

ARTÍCULO 4.- Cada Municipio será gobernado por un Ayuntamiento de elección popular, integrado por un Presidente Municipal, Regidores y Síndicos electos por el principio de votación mayoritaria y con Regidores electos por el principio de representación proporcional.

**4. Organización y Objeto Social**

- Objeto social. Ejercer las facultades y obligaciones que le competen de acuerdo a la Constitución Política de los Estados Unidos Mexicanos, al Artículo 33 de la Ley de Gobierno Municipal del Estado de Nuevo León, y las demás leyes, reglamentos y disposiciones jurídicas vigentes en este Municipio.
- La Misión en el Plan Municipal de Desarrollo 2021-2024: Construir calidad de vida en el espacio público con la participación de los ciudadanos.
- Las presentes notas son aplicables a los periodos de 12 meses comprendidos de enero a diciembre de 2022 y 2021.
- Régimen jurídico.
  - Constitución Política de los Estados Unidos Mexicanos
  - Constitución Política del Estado de Nuevo León
  - Ley de Gobierno Municipal del Estado de Nuevo León
  - Ley de Fiscalización Superior del Estado de Nuevo León
  - Ley General de Contabilidad Gubernamental
  - Ley de Disciplina Financiera de las Entidades Federativas y los Municipios
  - Y otras Leyes y Reglamentos aplicables a la Administración Municipal
- El Municipio retiene y entera el impuesto sobre la renta de asalariados y personas físicas en el régimen de servicios profesionales y arrendamientos de inmuebles.



**Notas de los Estados Financieros**  
(Miles de Pesos)

- La estructura organizacional en base al Reglamento Orgánico de la Administración Pública Municipal de San Pedro Garza García es la siguiente:
  - Secretaría del Republicano Ayuntamiento
  - Secretaría de Finanzas y Tesorería
  - Secretaría General
  - Secretaría de la Contraloría y Transparencia
  - Secretaría de Seguridad Pública
  - Secretaría de Ordenamiento y Desarrollo Urbano
  - Secretaría de Infraestructura y Obras Públicas
  - Secretaría Particular
  - Dirección General para el Desarrollo Integral de la Familia
  - Secretaría de Administración
  - Secretaría de Cultura
  - Secretaría de Desarrollo Social y Humano
  - Secretaría de Servicios Públicos y Medio Ambiente
  - Secretaría de Innovación y Participación Ciudadana
  - Unidad de Gobierno para Resultados
  - Unidad de Comunicación Estratégica
  - Instituto Municipal de la Familia
  - Instituto Municipal de la Juventud
  - Patronato de Museos
  - Sistema de Parques Públicos

**5. Bases de Preparación de los Estados Financieros**

- a) La información financiera ha sido preparada de conformidad a las disposiciones establecidas por el Consejo Nacional de Armonización Contable y las disposiciones legales aplicables.
- b) Se han aplicado para realización de la información financiera las normas expuestas por el Consejo Nacional de Armonización Contable, como:
  - Manual de Contabilidad Gubernamental (MCG) Capítulo III Plan de Cuentas
  - MCG Capítulo IV Instructivos de Cuentas
  - MCG Capítulo V Modelo de Asientos para el Registro Contable
  - Reglas Específicas del Registro y Valoración del Patrimonio
  - Principales Reglas de Registro y Valoración del Patrimonio (Elementos Generales)
  - Normas y Metodología para la Determinación de los Momentos Contables de los Ingresos
  - Normas y Metodología para la Determinación de los Momentos Contables de los Egresos
  - Clasificador por Rubros de Ingresos
  - Clasificación Administrativa
  - Clasificación Funcional del Gasto
  - Clasificación Programática
  - Clasificador por Tipo de Gasto
  - Clasificador por Objeto del Gasto



**Notas de los Estados Financieros**  
**(Miles de Pesos)**

- Clasificador por Fuentes de Financiamiento
  - Entre otras que aplican a los Ayuntamientos de los Municipios
- c) Postulados Básicos.
- Sustancia Económica
  - Entes Públicos
  - Existencia Permanente
  - Revelación Suficiente
  - Importancia Relativa
  - Registro e Integración Presupuestaria
  - Consolidación de la Información financiera
  - Devengo Contable
  - Valuación
  - Dualidad Económica
  - Consistencia

**6. Políticas de Contabilidad Significativas**

- a) Beneficios a los empleados:  
Actualmente existe un pasivo registrado para cubrir parte de las obligaciones laborales por prima de antigüedad e indemnización legal por un monto de 259,814.
- b) Provisiones:  
Al 31 de diciembre de 2022, fueron creadas las provisiones de gastos, para el reconocimiento de las obligaciones a favor de terceros por la recepción de bienes, servicios y avances de obra pública, en cumplimiento al postulado de Devengo Contable.
- c) Inversiones no Capitalizables:  
Durante el ejercicio se realizan los ajustes correspondientes por las obras públicas terminadas; si son obras capitalizables, se transfiere el saldo al activo no circulante correspondiente. Si son obras de dominio público, el monto erogado en el período se manda al gasto del mismo ejercicio presupuestal, y las erogaciones de ejercicios anteriores se reconocen en los resultados de ejercicios anteriores.

**7. Fideicomisos, Mandatos y Análogos**

El Municipio cuenta con un saldo al 31 de diciembre de 2022, por Inversiones Financieras a Largo Plazo de 185,365, mismo que se compone por el Fideicomiso Value – Fondo de Pensiones de 175,365 y Fideicomiso Gobierno del Estado de Nuevo León por 10,000.

**8. Reporte de la Recaudación**

El monto de la recaudación por el periodo del 1º de enero al 31 de diciembre de 2022, asciende a la cantidad de 3,833,728. El 51% de la recaudación se representa por Ingresos propios, y el 49% por Participaciones y Aportaciones.

**9. Información sobre la Deuda y el Reporte Analítico de la Deuda**

El Municipio mantiene un pasivo por arrendamiento financiero de equipo de comunicación y telecomunicaciones, mismo que asciende al 31 de diciembre de 2022, a la cantidad de 33,312.



**Municipio de San Pedro Garza García, N.L.**  
**Informe de Avance de Gestión Financiera**  
**Cuarto Trimestre 2022**

**Notas de los Estados Financieros**  
(Miles de Pesos)

**10. Calificaciones otorgadas**

El informe sobre las calificaciones otorgadas al Municipio de San Pedro Garza García, se encuentran en el libro de anexos de la Cuenta Pública. Estos Informes se actualizan una vez al año, en el caso del Municipio de San Pedro, Garza García, las fechas son marzo y septiembre, siendo las siguientes:

| Calificadora  | Fecha            | Calificación Nacional |
|---------------|------------------|-----------------------|
| Fitch Ratings | Septiembre, 2022 | AAA                   |
| HR Ratings    | Marzo, 2022      | AAA                   |

**11. Proceso de Mejora**

- a) Las principales políticas de control interno, se encuentran documentadas en los diferentes Manuales de Políticas y Procedimientos Administrativos, y publicados en la página de Transparencia del Municipio.
- b) Se actualizaron y/o se elaboraron Manuales de Políticas y Procedimientos Generales Administrativos que rigen en la presente Administración.

**12. Partes Relacionadas**

No existen partes relacionadas que pudieran ejercer influencia significativa sobre la toma de decisiones financieras y operativas.

**13. Responsabilidad Sobre la Presentación Razonable de la Información Contable**

"Bajo protesta de decir verdad declaramos que los Estados Financieros y sus notas, son razonablemente correctos y son responsabilidad del emisor"





San Pedro  
Garza García

**Municipio de San Pedro Garza García, N.L.**  
**Informe de Avance de Gestión Financiera**  
**Cuarto Trimestre 2022**

**Estado Analítico del Activo**  
**Del 1 de Enero al 31 de Diciembre de 2022**  
(Miles de Pesos)

| Cuenta Contable  | Saldo Inicial<br>1 | Cargos del<br>Periodo<br>2 | Abonos del<br>Periodo<br>3 | Saldo Final<br>SF<br>4(1+2-3) | Variación del<br>Periodo<br>(SI-SF)<br>(4-1) |
|--|--------------------|----------------------------|----------------------------|-------------------------------|--|
| <b>ACTIVO</b>  |                    |                            |                            |                               |  |
| <b>Activo Circulante</b>   | <b>1,359,755</b>   | <b>13,127,320</b>          | <b>12,156,903</b>          | <b>2,330,172</b>              | <b>970,417</b>                               |
| Efectivo y Equivalentes  | 1,291,805          | 12,518,547                 | 11,773,010                 | 2,037,342                     | 745,537                                      |
| Derechos a Recibir Efectivo o Equivalentes                       | 28,881             | 122,222                    | 136,325                    | 14,779                        | (14,103)                                     |
| Derechos a Recibir Bienes o Servicios                            | 39,069             | 486,550                    | 247,568                    | 278,052                       | 238,982                                      |
| <b>Activo No Circulante</b>                                      | <b>3,134,757</b>   | <b>799,391</b>             | <b>1,277,292</b>           | <b>2,656,855</b>              | <b>(477,902)</b>                             |
| Inversiones Financieras a Largo Plazo                            | 165,960            | 22,078                     | 2,673                      | 185,365                       | 19,405                                       |
| Bienes Inmuebles, Infraestructura y<br>Construcciones en Proceso | 2,603,993          | 671,630                    | 1,094,405.56               | 2,181,218                     | (422,775)                                    |
| Bienes Muebles   | 1,174,730          | 71,301                     | 22,008                     | 1,224,023                     | 49,293                                       |
| Activos Intangibles  | 63,414             | 29,355                     | 95.43                      | 92,673                        | 29,259                                       |
| Depreciación, Deterioro y Amortización<br>Acumulada de Bienes    | (933,754)          | 5,026                      | 158,110                    | (1,086,838)                   | (153,084)                                    |
| Activos Diferidos  | 60,414             | -                          | -                          | 60,414                        | -  |
| <b>Total</b>   | <b>4,494,512</b>   | <b>13,926,710</b>          | <b>13,434,195</b>          | <b>4,987,027</b>              | <b>492,515</b>                               |

Bajo protesta de decir verdad declaramos que los Estados Financieros, son razonablemente correctos y son responsabilidad del emisor.



San Pedro  
Garza García

**Municipio de San Pedro Garza García, N.L.**  
**Informe de Avance de Gestión Financiera**  
**Cuarto Trimestre 2022**

**Estado Analítico del Pasivo/Hacienda Pública**  
**Del 1 de Enero al 31 de Diciembre de 2022**  
**(Miles de Pesos)**

| Cuenta Contable  | Saldo Inicial<br>1 | Cargos del<br>Período<br>2 | Abonos del<br>Período<br>3 | Saldo Final<br>SF<br>4(1+3-2) | Variación del<br>Período<br>(SI-SF)<br>(4-1) |
|--|--------------------|----------------------------|----------------------------|-------------------------------|--|
| <b>PASIVO</b>  |                    |                            |                            |                               |  |
| <b>Pasivo Circulante</b>   | <b>182,444</b>     | <b>4,348,942</b>           | <b>4,387,915</b>           | <b>221,583</b>                | <b>39,138</b>                                |
| Cuentas por Pagar a Corto Plazo  | 161,349            | 4,310,717                  | 4,352,415                  | 203,047                       | 41,698                                       |
| Porción a Corto Plazo de la Deuda Pública a Largo Plazo                  |                    |                            |                            |                               |  |
| Plazo  | 6,991              | 7,581                      | 8,083                      | 7,492                         | 501  |
| Pasivos Diferidos a Corto Plazo  | 671                | 1,615                      | 2,833                      | 1,889                         | 1,218  |
| Fondos y Bienes de Terceros en Garantía y/o Administración a Corto Plazo | 12,914             | 29,028                     | 24,584                     | 8,471                         | 4,443  |
| Ingresos por clasificar  | 519                | 197                        | 362                        | 684                           | (166)  |
| <b>Pasivo No Circulante</b>  | <b>391,637</b>     | <b>41,262</b>              | <b>101,400</b>             | <b>451,775</b>                | <b>60,138</b>                                |
| Deuda Pública a Largo Plazo  | 33,309             | 7,488                      | -                          | 25,820                        | (7,488)                                      |
| Provisiones a Largo Plazo  | 358,328            | 33,774                     | 101,400                    | 425,955                       | (67,627)                                     |
| <b>Hacienda Pública / Patrimonio</b>                                     | <b>3,920,431</b>   | <b>580,125</b>             | <b>973,363</b>             | <b>4,313,670</b>              | <b>393,238</b>                               |
| <b>Hacienda Pública / Patrimonio Contribuido</b>                         |                    |                            | <b>8,369</b>               | <b>8,369</b>                  | <b>8,369</b>                                 |
| Donaciones de capital  |                    |                            | 8,369                      | 8,369                         | 8,369  |
| <b>Hacienda Pública / Patrimonio Generado</b>                            | <b>3,920,431</b>   | <b>580,125</b>             | <b>964,993</b>             | <b>4,305,300</b>              | <b>384,869</b>                               |
| Resultados de Ejercicios Anteriores                                      | 3,709,215          | 575,590                    | 960,412                    | 4,094,037                     | 384,822                                      |
| Revalúos   | 60,971             | -                          | -                          | 60,971                        | -  |
| Rectificaciones de Resultados de Ejercicios Anteriores                   | 150,245            | 4,535                      | 4,582                      | 150,292                       | 46   |
| <b>Total</b>   | <b>4,494,512</b>   | <b>4,970,329</b>           | <b>5,454,309</b>           | <b>4,987,027</b>              | <b>492,515</b>                               |

Bajo protesta de decir verdad declaramos que los Estados Financieros, son razonablemente correctos y son responsabilidad del emisor.



San Pedro  
Garza García

**Municipio de San Pedro Garza García, N.L.**  
**Informe de Avance de Gestión Financiera**  
**Cuarto Trimestre 2022**

**Analítico de la Deuda y Otros Pasivos**  
**Del 1 de Enero al 31 de Diciembre de 2022**  
**(Miles de Pesos)**

| Denominación de las deudas   | Moneda de Contratación | Institución o País Acreedor | Saldos al 31 de diciembre de 2021 | Movimientos                             |                  |                                |                           |   | Saldos al 31 de diciembre de 2022 |
|--|------------------------|-----------------------------|-----------------------------------|---|------------------|--------------------------------|---------------------------|---|-----------------------------------|
|  |                        |                             |                                   | Operación del endeudamiento del Periodo |                  |                                |                           |   |                                   |
|  |                        |                             |                                   | Amortización Bruta                      | Colocación Bruta | Endeudamiento Neto del Periodo | Depuración o Conciliación | Variación del endeudamiento del periodo |                                   |
| <b>DEUDA PÚBLICA</b>   |                        |                             |                                   |   |                  |                                |                           |   |                                   |
| <b>Corto Plazo</b>   |                        |                             |                                   |   |                  |                                |                           |   |                                   |
| Arrendamientos Financieros:  | Pesos                  | TICSA                       | 6,991                             | (6,987)                                 |                  |                                | 7,489                     | 7,492                                   |                                   |
| <b>Largo Plazo</b>   |                        |                             |                                   |   |                  |                                |                           |   |                                   |
| Arrendamiento Financieros:   | Pesos                  | TICSA                       | 33,309                            |   |                  |                                | (7,489)                   | 25,820                                  |                                   |
| <b>OTROS PASIVOS</b>   |                        |                             |                                   |   |                  |                                |                           |   |                                   |
| Proveedores por Pagar a Corto Plazo                                      | Pesos                  |                             | 161,349                           |   |                  |                                | 42,305                    | 203,654                                 |                                   |
| Pasivos Diferidos a Corto Plazo  | Pesos                  |                             | 671                               |   |                  |                                | 1,218                     | 1,889                                   |                                   |
| Fondos y Bienes de Terceros en Garantía y/o Administración a Corto Plazo | Pesos                  |                             | 12,914                            |   |                  |                                | (4,443)                   | 8,471                                   |                                   |
| Otros Pasivos a Corto Plazo  | Pesos                  |                             | 519                               |   |                  |                                | 165                       | 684                                     |                                   |
| Provisiones a Largo Plazo  | Pesos                  |                             | 358,328                           |   |                  |                                | 67,627                    | 425,955                                 |                                   |
| <b>Total Deuda y Otros Pasivos</b>                                       |                        |                             | <b>574,081</b>                    |   |                  |                                |                           | <b>673,964</b>                          |                                   |

Bajo protesta de decir verdad declaramos que los Estados Financieros, son razonablemente correctos y son responsabilidad del emisor.



San Pedro  
Garza García

**Municipio de San Pedro Garza García, N.L.**  
**Informe de Avance de Gestión Financiera**  
**Cuarto Trimestre 2022**

**Estado de Analítico de Ingresos Presupuestales**  
**Del 1 de Enero al 31 de Diciembre de 2022**  
(Miles de Pesos)

| Rubro de Ingresos  | Ingreso          |                            |                  |                  |                  | Diferencia     |
|--|------------------|----------------------------|------------------|------------------|------------------|----------------|
|  | Estimado 2022    | Ampliaciones y Reducciones | Modificado 2022  | Devengado        | Recaudado        |                |
|  | (1)              | (2)                        | (3=1+2)          | (4)              | (5)              |                |
| Impuestos  | 1,270,449        |                            | 1,270,449        | 1,436,885        | 1,436,885        | 166,436        |
| Cuotas y Aportaciones de Seguridad Social  |                  |                            |                  |                  |                  |                |
| Contribuciones de Mejoras  |                  |                            |                  |                  |                  |                |
| Derechos   | 129,815          |                            | 129,815          | 224,135          | 224,135          | 94,320         |
| Productos  | 68,783           |                            | 68,783           | 187,060          | 187,060          | 118,277        |
| Aprovechamientos   | 78,320           |                            | 78,320           | 108,229          | 108,229          | 29,909         |
| Ingresos por Venta de Bienes, Prestación de Servicios y Otros Ingresos             |                  |                            |                  |                  |                  |                |
| Participaciones, Aportaciones, Convenios, Incentivos                               |                  |                            |                  |                  |                  |                |
| Derivados de la Colaboración Fiscal y Fondos Distintos de Aportaciones             | 1,732,386        |                            | 1,732,386        | 1,877,419        | 1,877,419        | 145,033        |
| Transferencias, Asignaciones, Subsidios y Subvenciones, y Pensiones y Jubilaciones |                  |                            |                  |                  |                  |                |
| Ingresos Derivados de Financiamientos  |                  |                            |                  |                  |                  |                |
| <b>Total</b>   | <b>3,279,754</b> | <b>0</b>                   | <b>3,279,754</b> | <b>3,833,728</b> | <b>3,833,728</b> |                |
| <b>Ingresos Excedentes</b>   |                  |                            |                  |                  |                  | <b>553,974</b> |
| Estado Analítico de Ingresos por Fuente de Financiamiento                          | Ingreso          |                            |                  |                  |                  | Diferencia     |
|  | Estimado 2022    | Ampliaciones y Reducciones | Modificado 2022  | Devengado        | Recaudado        |                |
|  | (1)              | (2)                        | (3=1+2)          | (4)              | (5)              |                |
| <b>Ingresos del Municipio</b>  |                  |                            |                  |                  |                  |                |
| Impuestos  | 1,270,449        |                            | 1,270,449        | 1,436,885        | 1,436,885        | 166,436        |
| Cuotas y Aportaciones de Seguridad Social  |                  |                            |                  |                  |                  |                |
| Contribuciones de Mejoras  |                  |                            |                  |                  |                  |                |
| Derechos   | 129,815          |                            | 129,815          | 224,135          | 224,135          | 94,320         |
| Productos  | 68,783           |                            | 68,783           | 187,060          | 187,060          | 118,277        |
| Aprovechamientos   | 78,320           |                            | 78,320           | 108,229          | 108,229          | 29,909         |
| Participaciones, Aportaciones, Convenios, Incentivos                               |                  |                            |                  |                  |                  |                |
| Derivados de la Colaboración Fiscal y Fondos Distintos de Aportaciones             | 1,732,386        |                            | 1,732,386        | 1,877,419        | 1,877,419        | 145,033        |
| Transferencias, Asignaciones, Subsidios y Subvenciones, y Pensiones y Jubilaciones |                  |                            |                  |                  |                  |                |
| <b>Ingresos Derivados de Financiamientos</b>                                       |                  |                            |                  |                  |                  |                |
| Ingresos Derivados de Financiamientos  |                  |                            |                  |                  |                  |                |
| <b>Total</b>   | <b>3,279,754</b> | <b>0</b>                   | <b>3,279,754</b> | <b>3,833,728</b> | <b>3,833,728</b> |                |
| <b>Ingresos Excedentes</b>   |                  |                            |                  |                  |                  | <b>553,974</b> |



San Pedro  
Garza García

**Municipio de San Pedro Garza García, N.L.**  
**Informe de Avance de Gestión Financiera**  
**Cuarto Trimestre 2022**

**Estado de Analítico del Ejercicio del Presupuesto de Egresos**  
**Clasificación por Objeto del Gasto (Capítulo y Concepto)**  
**Del 1 de Enero al 31 de Diciembre de 2022**  
**(Miles de Pesos)**

| Concepto   | Egresos          |                              |                    |                  |                  | Subejercicio<br>6=(3-4) |
|--|------------------|------------------------------|--------------------|------------------|------------------|-------------------------|
|  | Aprobado<br>2022 | Ampliaciones/<br>Reducciones | Modificado<br>2021 | Devengado        | Pagado           |                         |
|  | 1                | 2                            | 3=(1+2)            | 4                | 5                |                         |
| <b>Servicios Personales</b>  | <b>1,497,790</b> | <b>0</b>                     | <b>1,497,790</b>   | <b>1,317,122</b> | <b>1,293,673</b> | <b>180,668</b>          |
| Remuneraciones al Personal de Carácter Permanente                  | 710,624          | (60,073)                     | 650,551            | 557,092          | 557,092          | 93,459                  |
| Remuneraciones al Personal de Carácter Transitorio                 | 27,513           | 50,314                       | 77,826             | 77,742           | 77,742           | 84                      |
| Remuneraciones Adicionales y Especiales                            | 219,187          | 60                           | 219,246            | 213,720          | 213,720          | 5,526                   |
| Seguridad Social   | 255,364          | 7,767                        | 263,130            | 213,431          | 193,647          | 49,700                  |
| Otras Prestaciones Sociales y Económicas                           | 281,500          | 1,534                        | 283,034            | 251,278          | 247,612          | 31,756                  |
| Pago de Estímulos a Servidores Públicos                            | 3,603            | 400                          | 4,003              | 3,859            | 3,859            | 144                     |
| <b>Materiales y Suministros</b>                                    | <b>355,978</b>   | <b>(34,962)</b>              | <b>321,015</b>     | <b>255,804</b>   | <b>222,060</b>   | <b>65,212</b>           |
| Materiales de Administración, Emisión de Documentos y Artículos    | 14,085           | (1,437)                      | 12,648             | 9,357            | 8,203            | 3,291                   |
| alimentos y Utensilios   | 46,024           | (28,715)                     | 17,309             | 14,103           | 11,448           | 3,205                   |
| Materias Primas y Materiales de Producción y Comercialización      | -                | 1                            | 1                  | -                | -                | 1                       |
| Materiales y Artículos de Construcción y de Reparación             | 86,577           | (6,147)                      | 80,431             | 51,508           | 46,682           | 28,923                  |
| Productos Químicos, Farmacéuticos y de Laboratorio                 | 68,057           | (6,748)                      | 59,309             | 58,791           | 52,078           | 519                     |
| Combustibles, Lubricantes y Aditivos                               | 91,103           | 5,715                        | 96,818             | 73,840           | 59,525           | 22,978                  |
| Vestuario, Blancos, Prendas de Protección y Artículos Deportivos   | 28,232           | (1,150)                      | 27,082             | 24,477           | 22,715           | 2,605                   |
| Materiales y Suministros Para Seguridad                            | 2,033            | (1,011)                      | 1,022              | 457              | 457              | 564                     |
| Herramientas, Refacciones y Accesorios Menores                     | 19,866           | 6,530                        | 26,396             | 23,270           | 20,951           | 3,126                   |
| <b>Servicios Generales</b>   | <b>838,850</b>   | <b>15,511</b>                | <b>854,362</b>     | <b>695,016</b>   | <b>626,959</b>   | <b>159,346</b>          |
| Servicios Básicos  | 98,563           | 27,608                       | 126,171            | 102,272          | 88,355           | 23,899                  |
| Servicios de Arrendamiento   | 139,959          | 14,635                       | 154,594            | 132,851          | 123,990          | 21,742                  |
| Servicios Profesionales, Científicos, Técnicos y Otros Servicios   | 151,512          | (17,699)                     | 133,814            | 89,816           | 71,658           | 43,998                  |
| Servicios Financieros, Bancarios y Comerciales                     | 31,977           | 4,118                        | 36,095             | 34,675           | 33,815           | 1,420                   |
| Servicios de Instalación, Reparación, Mantenimiento y Conservación | 307,981          | (5,923)                      | 302,058            | 255,513          | 234,713          | 46,545                  |
| Servicios de Comunicación Social y Publicidad                      | 24,772           | (3,479)                      | 21,293             | 16,330           | 12,495           | 4,964                   |
| Servicios de Traslado y Viáticos                                   | 3,434            | (811)                        | 2,623              | 1,069            | 1,043            | 1,554                   |
| Servicios Oficiales  | 11,263           | (3,063)                      | 8,200              | 7,154            | 5,563            | 1,046                   |
| Otros Servicios Generales  | 69,390           | 124                          | 69,514             | 55,336           | 55,328           | 14,178                  |



San Pedro  
Garza García

**Municipio de San Pedro Garza García, N.L.**  
**Informe de Avance de Gestión Financiera**  
**Cuarto Trimestre 2022**

**Estado de Analítico del Ejercicio del Presupuesto de Egresos**  
**Clasificación por Objeto del Gasto (Capítulo y Concepto)**  
**Del 1 de Enero al 31 de Diciembre de 2022**  
(Miles de Pesos)

| Concepto  | Egresos          |                              |                    |                  |                  | Subejercicio     |
|---|------------------|------------------------------|--------------------|------------------|------------------|------------------|
|   | Aprobado<br>2022 | Ampliaciones/<br>Reducciones | Modificado<br>2021 | Devengado        | Pagado           |                  |
|   | 1                | 2                            | 3=(1+2)            | 4                | 5                |                  |
| <b>Transferencias, Asignaciones, Subsidios y Otras Ayudas</b> | <b>496,845</b>   | <b>(28,686)</b>              | <b>468,158</b>     | <b>345,269</b>   | <b>334,337</b>   | <b>122,889</b>   |
| Transferencias Internas y Asignaciones al Sector Público      | 92,692           | 893                          | 93,584             | 93,299           | 93,299           | 285              |
| Subsidios y Subvenciones                                      | -                | -                            | -                  | -                | -                | -                |
| Ayudas Sociales   | 223,893          | (42,154)                     | 181,739            | 61,971           | 51,039           | 119,768          |
| Pensiones y Jubilaciones                                      | 180,260          | 11,700                       | 191,960            | 189,124          | 189,124          | 2,836            |
| Transferencias a Fideicomisos, Mandatos y Otros Análogos      | -                | 875                          | 875                | 875              | 875              | -                |
| <b>Bienes Muebles, Inmuebles E Intangibles</b>                | <b>109,200</b>   | <b>15,282</b>                | <b>124,482</b>     | <b>76,964</b>    | <b>59,535</b>    | <b>47,518</b>    |
| Mobiliario y Equipo de Administración                         | 45,951           | (8,881)                      | 37,070             | 21,902           | 14,671           | 15,168           |
| Mobiliario y Equipo Educativo y Recreativo                    | 8,230            | 5,818                        | 14,048             | 9,141            | 3,525            | 4,907            |
| Equipo E Instrumental Médico y de Laboratorio                 | 600              | 981                          | 1,581              | 522              | 322              | 1,059            |
| Vehículos y Equipo de Transporte                              | 704              | 1,302                        | 2,007              | 790              | 781              | 1,217            |
| Equipo de Defensa y Seguridad                                 | -                | 3,254                        | 3,254              | 3,254            | 3,254            | -                |
| Maquinaria, Otros Equipos y Herramientas                      | 20,228           | 4,834                        | 25,062             | 18,826           | 15,407           | 6,235            |
| Bienes Inmuebles  | 23,229           | -                            | 23,229             | 4,300            | 4,300            | 18,929           |
| Activos Intangibles   | 10,258           | 7,974                        | 18,232             | 18,229           | 17,275           | 3                |
| <b>Inversión Pública</b>                                      | <b>1,009,858</b> | <b>32,855</b>                | <b>1,042,713</b>   | <b>484,055</b>   | <b>481,164</b>   | <b>558,658</b>   |
| Obra Pública en Bienes de Dominio Público                     | 875,782          | 57,392                       | 933,174            | 446,123          | 443,264          | 487,051          |
| Obra Pública en Bienes Propios                                | 134,076          | (24,536)                     | 109,539            | 37,932           | 37,900           | 71,607           |
| <b>Deuda Pública</b>  | <b>9,553</b>     | <b>0</b>                     | <b>9,553</b>       | <b>9,553</b>     | <b>9,553</b>     | <b>-</b>         |
| Amortización de la Deuda Pública                              | 6,991            | (3)                          | 6,987              | 6,987            | 6,987            | -                |
| Intereses de la Deuda Pública                                 | 2,562            | 3                            | 2,566              | 2,566            | 2,566            | -                |
| <b>Total del Gasto</b>  | <b>4,318,073</b> | <b>0</b>                     | <b>4,318,073</b>   | <b>3,183,783</b> | <b>3,027,280</b> | <b>1,134,290</b> |



San Pedro  
Garza García

**Municipio de San Pedro Garza García, N.L.**  
**Informe de Avance de Gestión Financiera**  
**Cuarto Trimestre 2022**

**Estado de Analítico del Ejercicio del Presupuesto de Egresos**  
**Clasificación Económica (Tipo de Gasto)**  
**Del 1 de Enero al 31 de Diciembre de 2022**  
(Miles de pesos)

| Concepto   | Egresos          |                                 |                    |                  |                  | Subejercicio<br>6=(3-4) |
|--|------------------|---------------------------------|--------------------|------------------|------------------|-------------------------|
|  | Aprobado<br>2022 | Ampliaciones /<br>(Reducciones) | Modificado<br>2021 | Devengado        | Pagado           |                         |
|  | 1                | 2                               | 3=(1+2)            | 4                | 5                |                         |
| Gasto Corriente                                      | 3,009,202        | (59,837)                        | 2,949,365          | 2,424,083        | 2,287,901        | 525,282                 |
| Gasto de Capital                                     | 1,119,058        | 48,137                          | 1,167,195          | 561,019          | 540,699          | 606,176                 |
| Amortización de la Deuda y<br>Disminución de Pasivos | 9,553            | -                               | 9,553              | 9,553            | 9,553            | -                       |
| Pensiones y Jubilaciones                             | 180,260          | 11,700                          | 191,960            | 189,128          | 189,128          | 2,832                   |
| Participaciones                                      | -                | -                               | -                  | -                | -                | -                       |
| <b>Total del Gasto</b>                               | <b>4,318,073</b> | <b>0</b>                        | <b>4,318,073</b>   | <b>3,183,783</b> | <b>3,027,280</b> | <b>1,134,290</b>        |



San Pedro  
Garza García

**Municipio de San Pedro Garza García, N.L.**  
**Informe de Avance de Gestión Financiera**  
**Cuarto Trimestre 2022**

**Estado Analítico del Ejercicio del Presupuesto de Egresos**  
**Clasificación Administrativa**  
**Del 1 de Enero al 31 de Diciembre de 2022**  
(Miles de pesos)

| Concepto                                     | Egresos          |                                |                    |                  |                  | Subejercicio<br>6=(3-4) |
|--|------------------|--------------------------------|--------------------|------------------|------------------|-------------------------|
|  | Aprobado<br>2022 | Ampliaciones/<br>(Reducciones) | Modificado<br>2021 | Devengado        | Pagado           |                         |
|  | 1                | 2                              | 3=(1+2)            | 4                | 5                |                         |
| Republicano Ayuntamiento                     | 21,016           | (157)                          | 20,859             | 17,613           | 17,168           | 3,246                   |
| Sec. del Republicano Ayuntamiento            | 139,408          | (3,017)                        | 136,391            | 122,983          | 120,353          | 13,408                  |
| Sec. de Finanzas y Tesorería                 | 102,450          | 7,953                          | 110,404            | 93,105           | 90,795           | 17,298                  |
| Sec. de Administración                       | 162,321          | (15,024)                       | 147,297            | 118,450          | 108,423          | 28,847                  |
| Sec. de Cultura y Educación                  | 163,610          | (1,141)                        | 162,469            | 119,157          | 110,791          | 43,312                  |
| Sec. de Desarrollo Social y Humano           | 63,041           | 20,463                         | 83,504             | 71,566           | 57,999           | 11,937                  |
| Sec. de Ordenamiento y Desarrollo Urbano     | 147,283          | (27,687)                       | 119,596            | 100,813          | 94,622           | 18,783                  |
| Sec. de la Contraloría y Transparencia       | 45,114           | (1,168)                        | 43,946             | 39,304           | 37,098           | 4,642                   |
| Sec. de Infraestructura y Obras Públicas     | 53,107           | 10                             | 53,117             | 41,990           | 40,339           | 11,127                  |
| Sec. de Innovación y Participación Ciudadana | 40,782           | 2,573                          | 43,355             | 33,119           | 31,284           | 10,236                  |
| Sec. de Seguridad Pública                    | 758,867          | (37,169)                       | 721,698            | 656,901          | 633,472          | 64,797                  |
| Sec. de Servicios Públicos y Medio Ambiente  | 623,780          | 21,327                         | 645,107            | 510,469          | 472,699          | 134,639                 |
| Sec. Particular                              | 32,442           | 231                            | 32,672             | 30,476           | 29,816           | 2,196                   |
| Sec. General                                 | 26,794           | 730                            | 27,524             | 18,642           | 17,755           | 8,882                   |
| Unidad de Gobierno Para Resultados           | 13,256           | 60                             | 13,316             | 9,407            | 9,014            | 3,909                   |
| Unidad de Comunicación y Atención al COVID   | 31,149           | (783)                          | 30,366             | 27,631           | 23,365           | 2,735                   |
| Desarrollo Integral de La Familia - DIF      | 157,446          | (23,544)                       | 133,902            | 113,894          | 106,119          | 20,008                  |
| Previsión Social                             | 244,911          | 56,841                         | 301,752            | 294,042          | 283,898          | 7,711                   |
| Organismos Descentralizados y Sindicato      | 326,922          | (72,890)                       | 254,032            | 148,118          | 146,489          | 105,914                 |
| Intereses de la Deuda y Pago de Sentencias   | 8,090            | -                              | 8,094              | 7,097            | 7,097            | -                       |
| Inversiones Activo Fijo                      | 109,200          | 15,282                         | 124,482            | 76,964           | 59,535           | 47,518                  |
| Inversión en Obras Publicas                  | 1,009,858        | 41,687                         | 1,051,545          | 492,887          | 489,996          | 558,658                 |
| Amortización de la Deuda                     | 6,991            | -                              | 6,987              | 6,987            | 6,987            | -                       |
| Provisiones a Largo Plazo                    | 30,235           | 15,423                         | 45,658             | 32,166           | 32,166           | 13,492                  |
| <b>Total del Gasto</b>                       | <b>4,318,073</b> | <b>0</b>                       | <b>4,318,073</b>   | <b>3,183,783</b> | <b>3,027,280</b> | <b>1,134,290</b>        |





San Pedro  
Garza García

**Municipio de San Pedro Garza García, N.L.**  
**Informe de Avance de Gestión Financiera**  
**Cuarto Trimestre 2022**

**Estado de Analítico del Ejercicio del Presupuesto de Egresos**  
**Clasificación Funcional (Finalidad y Función)**  
**Del 1 de Enero al 31 de Diciembre de 2022**  
(Miles de pesos)

| Concepto   | Egresos          |                                 |                    |                  |                  | Subejercicio<br>6=(3-4) |
|--|------------------|---------------------------------|--------------------|------------------|------------------|-------------------------|
|  | Aprobado<br>2022 | Ampliaciones /<br>(Reducciones) | Modificado<br>2021 | Devengado        | Pagado           |                         |
|  | 1                | 2                               | 3=(1+2)            | 4                | 5                |                         |
| <b>Gobierno</b>  |                  |                                 |                    |                  |                  |                         |
| Legislación  | 21,237           | (109)                           | 21,128             | 17,631           | 17,199           | 3,497                   |
| Justicia   | 33,625           | 780                             | 34,405             | 24,022           | 22,232           | 10,383                  |
| Coordinación de la Política de Gobierno  | 316,285          | 23,425                          | 339,710            | 279,182          | 266,756          | 60,527                  |
| Asuntos Financieros y Hacendarios  | 136,503          | 1,073                           | 137,576            | 108,403          | 104,707          | 29,173                  |
| Asuntos de Orden Público y de Seguridad Interior   | 809,545          | (32,507)                        | 777,039            | 706,672          | 681,780          | 70,367                  |
| Otros Servicios Generales  | 264,385          | 18,568                          | 282,953            | 256,365          | 234,222          | 26,588                  |
| <b>Desarrollo Social</b>   |                  |                                 |                    |                  |                  |                         |
| Proteccion Ambiental   | 159,370          | (27,261)                        | 132,108            | 98,354           | 88,549           | 33,754                  |
| Vivienda y Servicios a la Comunidad  | 1,428,121        | (53,632)                        | 1,374,489          | 912,362          | 869,806          | 462,127                 |
| Salud  | 93,508           | (5,308)                         | 88,199             | 44,360           | 42,837           | 43,839                  |
| Recreación, Cultura y Otras Manifestaciones Sociales   | 320,414          | 142,435                         | 462,849            | 220,330          | 204,627          | 242,519                 |
| Educación  | 19,550           | 7,524                           | 27,074             | 27,021           | 23,948           | 53                      |
| Protección Social  | 290,692          | 1,612                           | 292,304            | 269,207          | 258,584          | 23,096                  |
| Otros Asuntos Sociales   | 264,214          | (77,778)                        | 186,436            | 61,086           | 54,141           | 125,350                 |
| <b>Desarrollo Económico</b>  |                  |                                 |                    |                  |                  |                         |
| Otras Industrias y Otros Asuntos Económicos  | 11,426           | (83)                            | 11,343             | 10,197           | 9,620            | 1,146                   |
| <b>Otras no Clasificadas en Funciones Anteriores</b>   |                  |                                 |                    |                  |                  |                         |
| Transacciones de la Deuda Pública / Costo<br>Financiero de la Deuda                              | 9,553            | -                               | 9,553              | 9,553            | 9,553            | -                       |
| Transferencias, Participaciones y Aportaciones entre<br>Diferentes Niveles y Ordenes de Gobierno | 139,646          | 1,261                           | 140,908            | 139,036          | 138,720          | 1,871                   |
| <b>Total</b>   | <b>4,318,073</b> | <b>0</b>                        | <b>4,318,073</b>   | <b>3,183,783</b> | <b>3,027,280</b> | <b>1,134,290</b>        |



San Pedro  
Garza García

**Municipio de San Pedro Garza García, N.L.  
Informe de Avance de Gestión Financiera  
Cuarto Trimestre 2022**

**Ley de Disciplina Financiera**

A handwritten signature in blue ink, consisting of several loops and a long tail.



San Pedro  
Garza García

Municipio de San Pedro Garza García, N.L.  
Informe de Avance de Gestión Financiera  
Cuarto Trimestre 2022

Estado de Situación Financiera Detallado - LDF  
Formato 1  
Al 31 de Diciembre de:  
(Miles de pesos)

| Concepto   | 2022             | 2021             | Concepto  | 2022           | 2021           |
|--|------------------|------------------|---|----------------|----------------|
| <b>ACTIVO</b>  |                  |                  | <b>PASIVO</b>   |                |                |
| <b>Activo Circulante</b>   |                  |                  | <b>Pasivo Circulante</b>  |                |                |
| a. Efectivo y Equivalentes<br>(a=a1+a2+a3+a4+a5+a6+a7)                                       | 2,037,342        | 1,291,805        | a. Cuentas por Pagar a Corto Plazo<br>(a=a1+a2+a3+a4+a5+a6+a7+a8+a9)                              | 203,654        | 161,349        |
| a1) Efectivo   | 925              | 869              | a1) Servicios Personales por Pagar a Corto Plazo  | 1              | -              |
| a2) Bancos/Tesorería   | 246,715          | 250,190          | a2) Proveedores por Pagar a Corto Plazo   | 172,855        | 129,561        |
| a3) Bancos/Dependencias y Otros  | -                | -                | a3) Contratistas por Obras Públicas por Pagar a Corto Plazo                                       | 1,676          | 1,684          |
| a4) Inversiones Temporales (Hasta 3 meses)   | 1,785,705        | 1,036,870        | a4) Participaciones y Aportaciones por Pagar a Corto Plazo  | -              | -              |
| a5) Fondos con Afectación Específica   | -                | -                | a5) Transferencias Otorgadas por Pagar a Corto Plazo  | -              | -              |
| a6) Depósitos de Fondos de Terceros en Garantía y/o Administración                           | 3,998            | 3,877            | a6) Intereses, Comisiones y Otros Gastos de la Deuda Pública por Pagar a Corto Plazo              | -              | -              |
| a7) Otros Efectivos y Equivalentes   | -                | -                | a7) Retenciones y Contribuciones por Pagar a Corto Plazo  | 28,776         | 29,288         |
| b. Derechos a Recibir Efectivo o Equivalentes<br>(b=b1+b2+b3+b4+b5+b6+b7)                    | 14,779           | 28,880           | a8) Devoluciones de la Ley de Ingresos por Pagar a Corto Plazo                                    | -              | -              |
| b1) Inversiones Financieras de Corto Plazo   | -                | -                | a9) Otras Cuentas por Pagar a Corto Plazo   | 347            | 817            |
| b2) Cuentas por Cobrar a Corto Plazo   | -                | -                | b. Documentos por Pagar a Corto Plazo<br>(b=b1+b2+b3)   | -              | -              |
| b3) Deudores Diversos por Cobrar a Corto Plazo   | 14,775           | 28,877           | b1) Documentos Comerciales por Pagar a Corto Plazo  | -              | -              |
| b4) Ingresos por Recuperar a Corto Plazo   | -                | -                | b2) Documentos con Contratistas por Obras Públicas por Pagar a Corto Plazo                        | -              | -              |
| b5) Deudores por Anticipos de la Tesorería a Corto Plazo                                     | -                | -                | b3) Otros Documentos por Pagar a Corto Plazo  | -              | -              |
| b6) Préstamos Otorgados a Corto Plazo  | -                | -                | c. Porción a Corto Plazo de la Deuda Pública a Largo Plazo (c=c1+c2)                              | 7,492          | 6,991          |
| b7) Otros Derechos a Recibir Efectivo o Equivalentes a Corto Plazo                           | 4                | 3                | c1) Porción a Corto Plazo de la Deuda Pública   | -              | -              |
| c. Derechos a Recibir Bienes o Servicios<br>(c=c1+c2+c3+c4+c5)                               | 278,052          | 39,069           | c2) Porción a Corto Plazo de Arrendamiento Financiero   | 7,492          | 6,991          |
| c1) Anticipo a Proveedores por Adquisición de Bienes y Prestación de Servicios a Corto Plazo | 11,106           | 2,274            | d. Títulos y Valores a Corto Plazo  | -              | -              |
| c2) Anticipo a Proveedores por Adquisición de Bienes Inmuebles y Muebles a Corto Plazo       | -                | -                | e. Pasivos Diferidos a Corto Plazo (e=e1+e2+e3)   | 1,889          | 671            |
| c3) Anticipo a Proveedores por Adquisición de Bienes Intangibles a Corto Plazo               | -                | -                | e1) Ingresos Cobrados por Adelantado a Corto Plazo  | -              | -              |
| c4) Anticipo a Contratistas por Obras Públicas a Corto Plazo                                 | 266,946          | 36,795           | e2) Intereses Cobrados por Adelantado a Corto Plazo   | -              | -              |
| c5) Otros Derechos a Recibir Bienes o Servicios a Corto Plazo                                | -                | -                | e3) Otros Pasivos Diferidos a Corto Plazo   | 1,889          | 671            |
| d. Inventarios (d=d1+d2+d3+d4+d5)  | -                | -                | f. Fondos y Bienes de Terceros en Garantía y/o Administración a Corto Plazo (f=f1+f2+f3+f4+f5+f6) | 8,471          | 12,914         |
| d1) Inventario de Mercancías para Venta  | -                | -                | f1) Fondos en Garantía a Corto Plazo  | 7,235          | 12,505         |
| d2) Inventario de Mercancías Terminadas  | -                | -                | f2) Fondos en Administración a Corto Plazo  | -              | 409            |
| d3) Inventario de Mercancías en Proceso de Elaboración                                       | -                | -                | f3) Fondos Contingentes a Corto Plazo   | -              | -              |
| d4) Inventario de Materias Primas, Materiales y Suministros para Producción                  | -                | -                | f4) Fondos de Fideicomisos, Mandatos y Contratos Análogos a Corto Plazo                           | -              | -              |
| d5) Bienes en Tránsito   | -                | -                | f5) Otros Fondos de Terceros en Garantía y/o Administración a Corto Plazo                         | -              | -              |
| e. Almacenes   | -                | -                | f6) Valores y Bienes en Garantía a Corto Plazo  | -              | -              |
| f. Estimación por Pérdida o Deterioro de Activos Circulantes (f=f1+f2)                       | -                | -                | g. Provisiones a Corto Plazo (g=g1+g2+g3)   | -              | -              |
| f1) Estimaciones para Cuentas Incobrables por Derechos a Recibir Efectivo o Equivalentes     | -                | -                | g1) Provisión para Demandas y Juicios a Corto Plazo   | -              | -              |
| f2) Estimación por Deterioro de Inventarios  | -                | -                | g2) Provisión para Contingencias a Corto Plazo  | -              | -              |
| g. Otros Activos Circulantes (g=g1+g2+g3+g4)   | -                | -                | g3) Otras Provisiones a Corto Plazo   | -              | -              |
| g1) Valores en Garantía  | -                | -                | h. Otros Pasivos a Corto Plazo (h=h1+h2+h3)   | 684            | 518            |
| g2) Bienes en Garantía (excluye depósitos de fondos)   | -                | -                | h1) Ingresos por Clasificar   | 684            | 518            |
| g3) Bienes Derivados de Embargos, Decomisos, Aseguramientos y Dación en Pago                 | -                | -                | h2) Recaudación por Participar  | -              | -              |
| g4) Adquisición con Fondos de Terceros   | -                | -                | h3) Otros Pasivos Circulantes   | -              | -              |
| <b>IA. Total de Activos Circulantes (IA = a + b + c + d + e + f + g)</b>                     | <b>2,330,172</b> | <b>1,359,755</b> | <b>IIA. Total de Pasivos Circulantes (IIA = a + b + c + d + e + f + g + h)</b>                    | <b>222,190</b> | <b>182,444</b> |



San Pedro  
Garza García

**Municipio de San Pedro Garza García, N.L.**  
**Informe de Avance de Gestión Financiera**  
**Cuarto Trimestre 2022**

**Estado de Situación Financiera Detallado – LDF**

**Formato 1**

**Al 31 de Diciembre de:**

**(Miles de pesos)**

| Concepto  | 2022             | 2021             | Concepto   | 2022             | 2021             |
|---|------------------|------------------|--|------------------|------------------|
| <b>Activo No Circulante</b>   |                  |                  | <b>Pasivo No Circulante</b>  |                  |                  |
| a. Inversiones Financieras a Largo Plazo  | 185,365          | 165,960          | a. Cuentas por Pagar a Largo Plazo   | -                | -                |
| b. Derechos a Recibir Efectivo o Equivalentes a Largo Plazo                         | -                | -                | b. Documentos por Pagar a Largo Plazo  | -                | -                |
| c. Bienes Inmuebles, Infraestructura y Construcciones en Proceso                    | 2,181,218        | 2,603,993        | c. Deuda Pública a Largo Plazo   | 25,820           | 33,309           |
| d. Bienes Muebles   | 1,224,023        | 1,174,730        | d. Pasivos Diferidos a Largo Plazo   | -                | -                |
| e. Activos Intangibles  | 92,673           | 63,414           | e. Fondos y Bienes de Terceros en Garantía y/o en Administración a Largo Plazo                       | -                | -                |
| f. Depreciación, Deterioro y Amortización Acumulada de Bienes                       | (1,086,838)      | (933,754)        | f. Provisiones a Largo Plazo   | 425,955          | 358,328          |
| g. Activos Diferidos  | 60,414           | 60,414           |  |                  |                  |
| h. Estimación por Pérdida o Deterioro de Activos no Circulantes                     | -                | -                | <b>- IIB. Total de Pasivos No Circulantes (IIB = a + b + c + d + e + f)</b>                          | <b>451,775</b>   | <b>391,637</b>   |
| i. Otros Activos no Circulantes   | -                | -                |  |                  |                  |
| <b>IB. Total de Activos No Circulantes (IB = a + b + c + d + e + f + g + h + i)</b> | <b>2,656,855</b> | <b>3,134,757</b> | <b>II. Total del Pasivo (II = IIA + IIB)</b>   | <b>673,964</b>   | <b>574,081</b>   |
| <b>I. Total del Activo (I = IA + IB)</b>  | <b>4,987,027</b> | <b>4,494,512</b> | <b>HACIENDA PÚBLICA/PATRIMONIO</b>   | -                | -                |
|   |                  |                  | <b>IIIA. Hacienda Pública/Patrimonio Contribuido (IIIA = a + b + c)</b>                              | 8,369            | -                |
|   |                  |                  | a. Aportaciones  | -                | -                |
|   |                  |                  | b. Donaciones de Capital   | 8,369            | -                |
|   |                  |                  | c. Actualización de la Hacienda Pública/Patrimonio   | -                | -                |
|   |                  |                  | <b>IIIB. Hacienda Pública/Patrimonio Generado (IIIB = a + b + c + d + e)</b>                         | <b>4,304,693</b> | <b>3,920,431</b> |
|   |                  |                  | a. Resultados del Ejercicio (Ahorro/ Desahorro)  | 902,815          | 256,079          |
|   |                  |                  | b. Resultados de Ejercicios Anteriores   | 3,190,616        | 3,453,136        |
|   |                  |                  | c. Revalúos  | 60,971           | 60,971           |
|   |                  |                  | d. Reservas  | -                | -                |
|   |                  |                  | e. Rectificaciones de Resultados de Ejercicios Anteriores  | 150,291          | 150,245          |
|   |                  |                  | <b>IIIC. Exceso o Insuficiencia en la Actualización de la Hacienda Pública/Patrimonio (IIIC=a+b)</b> | -                | -                |
|   |                  |                  | a. Resultado por Posición Monetaria  | -                | -                |
|   |                  |                  | b. Resultado por Tenencia de Activos no Monetarios   | -                | -                |
|   |                  |                  | <b>III. Total Hacienda Pública/Patrimonio (III = IIIA + IIIB + IIIC)</b>                             | <b>4,313,062</b> | <b>3,920,431</b> |
|   |                  |                  | <b>IV. Total del Pasivo y Hacienda Pública/Patrimonio (IV = II + III)</b>                            | <b>4,987,027</b> | <b>4,494,512</b> |



San Pedro  
Garza García

**Municipio de San Pedro Garza García, N.L.**  
**Informe de Avance de Gestión Financiera**  
**Cuarto Trimestre 2022**

**Estado Analítico de la Deuda Pública y Otros Pasivos - LDF**  
**Formato 2**

**Del 1 de Enero al 31 de Diciembre de 2022**

(Miles de pesos)

| Denominación de la Deuda Pública y Otros Pasivos    | Saldo                          | Disposiciones del Periodo (e) | Amortizaciones del Periodo (f) | Revaluaciones, Reclasificaciones y Otros Ajustes (g) | Saldo Final del Periodo (h) | Pago de Intereses del Periodo (i) | Pago de Comisiones y demás costos asociados durante el Periodo (j) |
|---|--------------------------------|-------------------------------|--------------------------------|--|-----------------------------|-----------------------------------|--|
|   | al 31 de diciembre de 2021 (d) |                               |                                |  | $h=d+e-f+g$                 |                                   |  |
| <b>1. Deuda Pública (1=A+B)</b>                     | <b>40,299</b>                  |                               | <b>(6,987)</b>                 |  | <b>33,312</b>               | <b>2,566</b>                      |  |
| <b>A. Corto Plazo (A=a1+a2+a3)</b>                  | <b>6,991</b>                   |                               | <b>(6,987)</b>                 | <b>7,489</b>   | <b>7,492</b>                |                                   |  |
| a1) Instituciones de Crédito                        |                                |                               |                                |  |                             |                                   |  |
| a2) Títulos y Valores                               |                                |                               |                                |  |                             |                                   |  |
| a3) Arrendamientos Financieros                      | 6,991                          |                               | (6,987)                        | 7,489  | 7,492                       |                                   |  |
| <b>B. Largo Plazo (B=b1+b2+b3)</b>                  | <b>33,309</b>                  |                               |                                |  | <b>25,820</b>               |                                   |  |
| b1) Instituciones de Crédito                        |                                |                               |                                |  |                             |                                   |  |
| b2) Títulos y Valores                               |                                |                               |                                |  |                             |                                   |  |
| b3) Arrendamientos Financieros                      | 33,309                         |                               |                                | (7,489)  | 25,820                      |                                   |  |
| <b>2. Otros Pasivos</b>                             | <b>533,781</b>                 |                               |                                | <b>106,871</b>                                       | <b>640,652</b>              |                                   |  |
| <b>3. Total de la Deuda Pública y Otros Pasivos</b> | <b>574,081</b>                 |                               |                                |  | <b>673,964</b>              |                                   |  |



San Pedro  
Garza García

**Municipio de San Pedro Garza García, N.L.**  
**Informe de Avance de Gestión Financiera**  
**Cuarto Trimestre 2022**

**Informe Analítico de Obligaciones Diferentes de Financiamiento - LDF**  
**Formato 3**  
**al 31 de Diciembre de 2022**  
**(Miles de pesos)**

| Denominación de las Obligaciones Diferentes de Financiamiento | Fecha del Contrato | Fecha de inicio del proyecto | Fecha de vencimiento del proyecto | Monto de la inversión | Plazo pactado meses | Monto promedio mensual de pago | Monto pagado al 31 de Diciembre de 2022 | Saldo por pagar al 31 de Diciembre de 2022 |
|---|--------------------|------------------------------|-----------------------------------|-----------------------|---------------------|--------------------------------|---|--|
| <b>A. Asociaciones Público Privadas (APP's)</b>               |                    |                              |                                   |                       |                     |                                |   |  |
| Thousand International Companies S.A. de C.V.                 | 01-mar-15          | 01-mar-15                    | 01-dic-26                         | 380,447               | 142                 | 796                            | 347,139                                 | 33,309                                     |
| <b>Total</b>  |                    |                              |                                   | <b>380,447</b>        |                     | <b>796</b>                     | <b>347,139</b>                          | <b>33,309</b>                              |
| <b>B. Otros Instrumentos 1</b>                                |                    |                              |                                   |                       |                     |                                |   |  |
| Value Arrendadora S.A.D.E.C.V. Sofom Er Valu                  | 01-dic-22          | 01-dic-22                    | 01-dic-26                         | 94,081                | 48                  | 1,958                          | 1,960                                   | 92,121                                     |
| Start Banregio S.A. de C.V. Sof Er Ban Gr Fi                  | 24-ago-21          | 01-oct-21                    | 30-sep-26                         | 39,471                | 60                  | 657                            | 5,834                                   | 33,637                                     |
| Start Banregio S.A. de C.V. Sof Er Ban Gr Fi                  | 20-ago-21          | 20-ago-21                    | 10-ago-26                         | 10,164                | 60                  | 170                            | 2,895                                   | 7,269                                      |
| Start Banregio S.A. de C.V. Sof Er Ban Gr Fi                  | 20-ago-21          | 20-ago-21                    | 20-jul-25                         | 25,377                | 47                  | 539                            | 9,100                                   | 16,277                                     |
| Start Banregio S.A. de C.V. Sof Er Ban Gr Fi                  | 24-ago-21          | 01-oct-21                    | 31-ene-25                         | 14,498                | 40                  | 362                            | 4,097                                   | 10,401                                     |
| Ssnl Servicios Sustentables NI S.A. de C.V.                   | 01-ene-22          | 01-ene-22                    | 31-dic-24                         | 89,354                | 36                  | 2,481                          | 3,767                                   | 85,587                                     |
| Documentacion Integral, S.A. de C.V.                          | 27-ago-21          | 30-sep-21                    | 29-sep-24                         | 4,427                 | 36                  | 123                            | 1,491                                   | 2,936                                      |
| Climas y Calefacciones del Valle S.A. C.V.                    | 10-feb-22          | 10-feb-22                    | 29-sep-24                         | 1,143                 | 32                  | 36                             | 727                                     | 416  |
| Regiomontana de Gas S.A.                                      | 01-ene-22          | 01-ene-22                    | 29-sep-24                         | 377                   | 33                  | 11                             | 52                                      | 325  |
| Apex Simulacion y Tecnología S.A. de C.V.                     | 01-ene-22          | 01-ene-22                    | 29-sep-24                         | 1,147                 | 33                  | 35                             | 358                                     | 789  |
| Forte Comunicaciones S.A. de C.V.                             | 01-ene-22          | 01-ene-22                    | 29-sep-24                         | 17,299                | 33                  | 525                            | 4,826                                   | 12,473                                     |
| Internacional Track de Mexico S.A. de C.V.                    | 16-ago-22          | 16-ago-22                    | 29-sep-24                         | 86                    | 25                  | 3                              | 47                                      | 39   |
| Value Arrendadora S.A. de C.V. Sofom Er Valu                  | 27-sep-21          | 27-sep-21                    | 21-sep-24                         | 34,834                | 36                  | 972                            | 9,676                                   | 25,158                                     |
| Cartodata 2.0, S.C.   | 08-abr-22          | 08-abr-22                    | 09-sep-24                         | 19,670                | 29                  | 676                            | 4,748                                   | 14,922                                     |
| Inmobiliaria Geneo, Sa De Cv                                  | 01-dic-22          | 01-dic-22                    | 31-may-24                         | 1,605                 | 18                  | 89                             | 70                                      | 1,535                                      |
| Escuela De Esp. Para Contadores Pro. Ac                       | 01-dic-22          | 01-dic-22                    | 28-feb-24                         | 1,246                 | 15                  | 83                             | 975                                     | 271  |
| Jesus Gomez De Leon   | 15-nov-22          | 15-nov-22                    | 14-feb-24                         | 1,205                 | 15                  | 80                             | 161                                     | 1,044                                      |
| Elevadores Schindler S.A. de C.V.                             | 18-mar-22          | 18-mar-22                    | 31-dic-23                         | 307                   | 21                  | 14                             | 80                                      | 227  |
| Sistemas de Fuerza Industrial S.A. de C.V.                    | 11-mar-22          | 11-mar-22                    | 31-dic-23                         | 87                    | 22                  | 4                              | 33                                      | 55   |



San Pedro  
Garza García

**Municipio de San Pedro Garza García, N.L.**  
**Informe de Avance de Gestión Financiera**  
**Cuarto Trimestre 2022**

**Informe Analítico de Obligaciones Diferentes de Financiamiento - LDF**  
**Formato 3**  
**al 31 de Diciembre de 2022**  
**(Miles de pesos)**

| Denominación de las Obligaciones Diferentes de Financiamiento | Fecha del Contrato | Fecha de inicio del proyecto | Fecha de vencimiento del proyecto | Monto de la inversión | Plazo pactado meses | Monto promedio mensual de pago | Monto pagado al 31 de Diciembre de 2022 | Saldo por pagar al 31 de Diciembre de 2022 |
|---|--------------------|------------------------------|-----------------------------------|-----------------------|---------------------|--------------------------------|---|--|
| Ancec Elite, S.A. de C.V.                                     | 04-ene-22          | 04-ene-22                    | 31-dic-23                         | 60                    | 24                  | 3                              | 25                                      | 35   |
| Martínez Montantes Emma                                       | 01-ene-22          | 01-ene-22                    | 31-dic-23                         | 1,247                 | 24                  | 52                             | 370                                     | 877  |
| Estancia La Sierra Para Pac.Psiquía.A.C.                      | 01-ene-22          | 01-ene-22                    | 31-dic-23                         | 1,584                 | 24                  | 66                             | 347                                     | 1,238                                      |
| Alarmas y Protección Integral de México                       | 01-ene-22          | 01-ene-22                    | 31-dic-23                         | 21                    | 24                  | 1                              | 20                                      | 1  |
| Alarmas y Protección Integral de México                       | 01-ene-22          | 01-ene-22                    | 31-dic-23                         | 17                    | 24                  | 1                              | 15                                      | 2  |
| Sistemas de Fuerza Industrial S.A. de C.V.                    | 01-ene-22          | 01-ene-22                    | 31-dic-23                         | 71                    | 24                  | 3                              | 32                                      | 38   |
| Atn Ingeniería y Servicios S.A. de C.V.                       | 09-dic-21          | 01-ene-22                    | 31-dic-23                         | 302                   | 24                  | 13                             | 101                                     | 201  |
| Climas y Calefacciones del Valle S.A. de C.V.                 | 01-ene-22          | 01-ene-22                    | 31-dic-23                         | 379                   | 24                  | 16                             | 304                                     | 75   |
| Aplicaciones Deportivas Zione, S.A. de C.V.                   | 01-ene-22          | 01-ene-22                    | 31-dic-23                         | 83                    | 24                  | 3                              | 35                                      | 48   |
| Alarmas y Protección Integral de México                       | 01-ene-22          | 01-ene-22                    | 31-dic-23                         | 55                    | 24                  | 2                              | 21                                      | 35   |
| Recursos Humanos Nacionales, S.A. de C.V.                     | 01-ene-22          | 01-ene-22                    | 31-dic-23                         | 1,530                 | 24                  | 64                             | 655                                     | 875  |
| Sanivac del Norte S.A. de C.V.                                | 01-ene-22          | 01-ene-22                    | 31-dic-23                         | 1,148                 | 24                  | 48                             | 252                                     | 896  |
| Alarmas y Protección Integral de México                       | 04-ene-22          | 04-ene-22                    | 31-dic-23                         | 110                   | 24                  | 5                              | 41                                      | 69   |
| Ruben Lozano Elizondo   | 01-ene-22          | 01-ene-22                    | 31-dic-23                         | 231                   | 24                  | 10                             | 126                                     | 105  |
| Sistemas de Fuerza Industrial S.A. de C.V.                    | 01-ene-22          | 01-ene-22                    | 31-dic-23                         | 170                   | 24                  | 7                              | 145                                     | 25   |
| Gama Elevadores Mex. Americanos S.A. de C.V.                  | 08-abr-22          | 01-ago-22                    | 31-dic-23                         | 79                    | 17                  | 5                              | -                                       | 79   |
| Recursos Humanos Nacionales, S.A. de C.V.                     | 01-ene-22          | 01-ene-22                    | 31-dic-23                         | 1,275                 | 24                  | 53                             | 1,017                                   | 258  |
| Climas y Calefacciones del Valle S.A. C.V.                    | 28-mar-22          | 28-mar-22                    | 31-dic-23                         | 50                    | 21                  | 2                              | 25                                      | 25   |
| Marcelo Duran Morales   | 24-oct-22          | 24-oct-22                    | 31-dic-23                         | 1,261                 | 14                  | 89                             | 252                                     | 1,009                                      |
| Alarmas Y Protección Integral De México                       | 01-sep-22          | 01-sep-22                    | 31-dic-23                         | 11                    | 16                  | 1                              | 2                                       | 9  |



San Pedro  
Garza García

**Municipio de San Pedro Garza García, N.L.**  
**Informe de Avance de Gestión Financiera**  
**Cuarto Trimestre 2022**

**Informe Analítico de Obligaciones Diferentes de Financiamiento - LDF**  
**Formato 3**  
**al 31 de Diciembre de 2022**  
**(Miles de pesos)**

| Denominación de las Obligaciones Diferentes de Financiamiento | Fecha del Contrato | Fecha de inicio del proyecto | Fecha de vencimiento del proyecto | Monto de la inversión | Plazo pactado meses | Monto promedio mensual de pago | Monto pagado al 31 de Diciembre de 2022 | Saldo por pagar al 31 de Diciembre de 2022 |
|---|--------------------|------------------------------|-----------------------------------|-----------------------|---------------------|--------------------------------|---|--|
| Alarmas Y Productos Sa De Cv                                  | 01-sep-22          | 01-sep-22                    | 31-dic-23                         | 36                    | 16                  | 2                              | -                                       | 36   |
| Integratex S.A. de C.V.                                       | 21-may-21          | 01-jun-21                    | 03-dic-23                         | 1,606                 | 30                  | 53                             | 856                                     | 749  |
| Integratex S.A. de C.V.                                       | 01-oct-20          | 01-oct-20                    | 30-sep-23                         | 9,843                 | 36                  | 274                            | 6,268                                   | 3,576                                      |
| Grupo Mva Monterrey, S.A. de C.V.                             | 25-feb-22          | 01-abr-22                    | 30-sep-23                         | 1,302                 | 18                  | 72                             | 289                                     | 1,013                                      |
| Park Up S A P I de CV   | 06-jun-22          | 01-oct-22                    | 30-sep-23                         | 30                    | 12                  | 3                              | 2                                       | 28   |
| Regio Franca, Sa De Cv  | 28-oct-22          | 28-oct-22                    | 30-sep-23                         | 2,665                 | 11                  | 240                            | 661                                     | 2,004                                      |
| Asymatek, S.C.  | 04-jul-22          | 15-sep-22                    | 14-sep-23                         | 154                   | 12                  | 13                             | 38                                      | 115  |
| Garza Garcia y Asociados Bufete Jur. Sc                       | 28-jun-22          | 28-jun-22                    | 31-ago-23                         | 2,537                 | 14                  | 180                            | 1,268                                   | 1,268                                      |
| La Latinoamericana Seguros, S.A.                              | 22-jul-22          | 31-jul-22                    | 31-jul-23                         | 6,560                 | 12                  | 546                            | 3,374                                   | 3,186                                      |
| Technoprocess Monterrey, S.A. De C.V.                         | 07-oct-22          | 15-oct-22                    | 15-jul-23                         | 665                   | 9                   | 74                             | 116                                     | 549  |
| Dade Reyes Arturo Travis                                      | 01-jul-22          | 01-jul-22                    | 30-jun-23                         | 358                   | 12                  | 30                             | 119                                     | 238  |
| Galvan Villanueva Karla Cecilia                               | 01-jul-22          | 01-jul-22                    | 30-jun-23                         | 273                   | 12                  | 23                             | 86                                      | 187  |
| Garay Mendoza Domingo   | 01-jul-22          | 01-jul-22                    | 30-jun-23                         | 465                   | 12                  | 39                             | 134                                     | 331  |
| Eduardo Salvador Gomez Garcia                                 | 01-jun-22          | 01-jul-22                    | 30-jun-23                         | 465                   | 12                  | 39                             | 155                                     | 310  |
| Heriberto Reyes Sepulveda                                     | 01-jul-22          | 01-jul-22                    | 30-jun-23                         | 465                   | 12                  | 39                             | 145                                     | 320  |
| Gerardo Guadalupe Elizondo Guajardo                           | 01-jul-22          | 01-jul-22                    | 30-jun-23                         | 465                   | 12                  | 39                             | 141                                     | 324  |
| Gonzalez Treviño Gerardo                                      | 01-jul-22          | 01-jul-22                    | 30-jun-23                         | 465                   | 12                  | 39                             | 155                                     | 310  |
| Ignacio Garcia Ugarte   | 01-jul-22          | 01-jul-22                    | 30-jun-23                         | 644                   | 12                  | 54                             | 206                                     | 438  |
| Zorrilla Fierro Cecilia                                       | 01-jul-22          | 01-jul-22                    | 30-jun-23                         | 518                   | 12                  | 43                             | 173                                     | 345  |
| Carolina Gonzalez Carrillo                                    | 01-jul-22          | 01-jul-22                    | 30-jun-23                         | 358                   | 12                  | 30                             | 92                                      | 266  |





San Pedro  
Garza García

**Municipio de San Pedro Garza García, N.L.**  
**Informe de Avance de Gestión Financiera**  
**Cuarto Trimestre 2022**

**Informe Analítico de Obligaciones Diferentes de Financiamiento - LDF**  
**Formato 3**  
**al 31 de Diciembre de 2022**  
**(Miles de pesos)**

| Denominación de las Obligaciones Diferentes de Financiamiento | Fecha del Contrato | Fecha de inicio del proyecto | Fecha de vencimiento del proyecto | Monto de la inversión | Plazo pactado meses | Monto promedio mensual de pago | Monto pagado al 31 de Diciembre de 2022 | Saldo por pagar al 31 de Diciembre de 2022 |
|---|--------------------|------------------------------|-----------------------------------|-----------------------|---------------------|--------------------------------|---|--|
| Jauregui Ruiz Oddir   | 01-jul-22          | 01-jul-22                    | 30-jun-23                         | 656                   | 12                  | 55                             | 109                                     | 547  |
| Alicia Esther Cavazos Briones                                 | 01-jul-22          | 01-jul-22                    | 30-jun-23                         | 467                   | 12                  | 39                             | 233                                     | 233  |
| Jose de Jesus Bernardo Aguado Santos                          | 01-jul-22          | 01-jul-22                    | 30-jun-23                         | 477                   | 12                  | 40                             | 36                                      | 441  |
| Maria de Los Angeles Garcia Rodriguez                         | 01-jul-22          | 01-jul-22                    | 30-jun-23                         | 300                   | 12                  | 25                             | 105                                     | 195  |
| Jose Luis Gonzalez Vela                                       | 01-jul-22          | 01-jul-22                    | 30-jun-23                         | 100                   | 12                  | 8                              | 18                                      | 82   |
| Jose Luis Gonzalez Perez                                      | 01-jul-22          | 01-jul-22                    | 30-jun-23                         | 150                   | 12                  | 13                             | -                                       | 150  |
| Gonzalez Gutierrez Susana                                     | 01-jul-22          | 01-jul-22                    | 30-jun-23                         | 100                   | 12                  | 8                              | 29                                      | 71   |
| Carlos Jorge Elizondo Garza                                   | 01-jul-22          | 01-jul-22                    | 30-jun-23                         | 500                   | 12                  | 42                             | 155                                     | 345  |
| Eguia Bernal Miryam   | 01-jul-22          | 01-jul-22                    | 30-jun-23                         | 150                   | 12                  | 13                             | 72                                      | 78   |
| Vsl Corporation Mexico, S.A. DE.C.V.                          | 19-sep-22          | 19-sep-22                    | 24-jun-23                         | 23,365                | 9                   | 2,555                          | 7,010                                   | 16,356                                     |
| Servicios Vingaard, S.A. de C.V.                              | 23-may-22          | 13-jun-22                    | 13-jun-23                         | 10,043                | 12                  | 836                            | 3,012                                   | 7,031                                      |
| Servicios Vingaard, S.A. De C.V.                              | 17-oct-22          | 17-oct-22                    | 13-jun-23                         | 1,448                 | 8                   | 184                            | 475                                     | 972  |
| Servicios Vingaard, S.A. De C.V.                              | 29-dic-22          | 29-dic-22                    | 13-jun-23                         | 494                   | 5                   | 90                             | 100                                     | 394  |
| Servicios Vingaard, S.A. De C.V.                              | 29-dic-22          | 29-dic-22                    | 13-jun-23                         | 888                   | 5                   | 163                            | 80                                      | 808  |
| Químicos y Papeles del Norte S.A. C.V.                        | 17-jun-22          | 17-jun-22                    | 31-may-23                         | 3,259                 | 11                  | 285                            | 3,252                                   | 7  |
| Soluciones Digitales de Mexico, S.C.                          | 01-jun-22          | 01-jun-22                    | 31-may-23                         | 462                   | 12                  | 39                             | 397                                     | 65   |
| Soluciones Aplic. Solapsa, S de RI de C.V.                    | 28-sep-21          | 28-sep-21                    | 28-may-23                         | 3,030                 | 20                  | 152                            | 2,880                                   | 150  |
| Ar Radiologia Integral, Sapi de C.V.                          | 31-mar-22          | 01-may-22                    | 30-abr-23                         | 1,774                 | 12                  | 148                            | 936                                     | 838  |
| Perez Gonzalez Dora Elia                                      | 02-may-22          | 02-may-22                    | 30-abr-23                         | 70                    | 12                  | 6                              | 31                                      | 39   |
| Telefonos de Mexico Sab de C.V.                               | 01-may-22          | 01-may-22                    | 30-abr-23                         | 90                    | 12                  | 8                              | 42                                      | 48   |



**Municipio de San Pedro Garza García, N.L.**  
**Informe de Avance de Gestión Financiera**  
**Cuarto Trimestre 2022**

**Informe Analítico de Obligaciones Diferentes de Financiamiento - LDF**  
**Formato 3**  
**al 31 de Diciembre de 2022**  
**(Miles de pesos)**

| Denominación de las Obligaciones Diferentes de Financiamiento | Fecha del Contrato | Fecha de inicio del proyecto | Fecha de vencimiento del proyecto | Monto de la inversión | Plazo pactado meses | Monto promedio mensual de pago | Monto pagado al 31 de Diciembre de 2022 | Saldo por pagar al 31 de Diciembre de 2022 |
|---|--------------------|------------------------------|-----------------------------------|-----------------------|---------------------|--------------------------------|---|--|
| Coaching Profesional En Proyectos Sc                          | 01-jul-22          | 01-jul-22                    | 30-abr-23                         | 268                   | 10                  | 27                             | 134                                     | 134  |
| Arrendadora de Muebles Para Hospital                          | 01-mar-22          | 01-abr-22                    | 31-mar-23                         | 230                   | 12                  | 19                             | 38                                      | 192  |
| Vision Center Valle, S.A. de C.V.                             | 01-mar-22          | 01-abr-22                    | 31-mar-23                         | 550                   | 12                  | 46                             | 419                                     | 131  |
| Start Banregio S.A. de C.V. Sof Er Ban Gr Fi                  | 12-jun-20          | 12-jun-20                    | 10-mar-23                         | 172,739               | 33                  | 5,246                          | 156,799                                 | 15,941                                     |
| Ceduk de Mexico, S.C.   | 02-mar-22          | 02-mar-22                    | 01-mar-23                         | 240                   | 12                  | 20                             | 140                                     | 100  |
| Laboratorio de Analisis Clinicos Dr Jes                       | 01-feb-22          | 01-mar-22                    | 28-feb-23                         | 3,200                 | 12                  | 267                            | 1,980                                   | 1,220                                      |
| Hisa Farmaceutica S.A. De C.V.                                | 15-sep-22          | 16-sep-22                    | 13-feb-23                         | 6,748                 | 5                   | 1,368                          | 5,828                                   | 920  |
| Galera Consultores, S.A. de C.V.                              | 10-ago-22          | 10-ago-22                    | 10-feb-23                         | 1,601                 | 6                   | 264                            | 1,067                                   | 534  |
| Axtel Sab de C.V.   | 01-feb-22          | 01-feb-22                    | 31-ene-23                         | 427                   | 12                  | 36                             | 220                                     | 208  |
| Simeprode   | 01-feb-22          | 01-feb-22                    | 31-ene-23                         | 14,329                | 12                  | 1,197                          | 9,993                                   | 4,336                                      |
| Consultoria En Comunic Politica Cpm                           | 31-oct-22          | 01-nov-22                    | 31-ene-23                         | 998                   | 3                   | 333                            | 399                                     | 599  |
| Gerardo Luis Cañamar Garcia                                   | 24-ene-22          | 24-ene-22                    | 24-ene-23                         | 355                   | 12                  | 30                             | 291                                     | 64   |
| Nesib Inayah Gudiño   | 08-abr-22          | 10-may-22                    | 08-ene-23                         | 804                   | 8                   | 101                            | 625                                     | 179  |
| Gissamex, S.A. de C.V.  | 02-may-22          | 02-may-22                    | 02-ene-23                         | 1,400                 | 8                   | 174                            | 1,050                                   | 350  |
| Fundacion Santos y de La Garza Evia Ibp                       | 17-dic-21          | 01-ene-22                    | 31-dic-22                         | 45,000                | 12                  | 3,758                          | 16,812                                  | 28,188                                     |
| Internacional Track de Mexico S.A. de C.V.                    | 01-ene-22          | 01-ene-22                    | 31-dic-22                         | 1,176                 | 12                  | 98                             | 1,078                                   | 98   |
| Emergencia Medica Profesional Sc                              | 01-ene-22          | 01-ene-22                    | 31-dic-22                         | 226                   | 12                  | 19                             | 207                                     | 19   |
| Forte Comunicaciones S.A. de C.V.                             | 01-ene-22          | 01-ene-22                    | 31-dic-22                         | 1,556                 | 12                  | 130                            | 1,167                                   | 389  |
| Cafyl Asesores y Consultores S.C.                             | 16-dic-21          | 01-ene-22                    | 31-dic-22                         | 568                   | 12                  | 47                             | 348                                     | 220  |
| Park Up S A P I de C V  | 17-dic-21          | 01-ene-22                    | 31-dic-22                         | 1,240                 | 12                  | 104                            | 659                                     | 581  |



**Municipio de San Pedro Garza García, N.L.**  
**Informe de Avance de Gestión Financiera**  
**Cuarto Trimestre 2022**

**Informe Analítico de Obligaciones Diferentes de Financiamiento - LDF**  
**Formato 3**  
**al 31 de Diciembre de 2022**  
**(Miles de pesos)**

| Denominación de las Obligaciones Diferentes de Financiamiento | Fecha del Contrato | Fecha de inicio del proyecto | Fecha de vencimiento del proyecto | Monto de la inversión | Plazo pactado meses | Monto promedio mensual de pago | Monto pagado al 31 de Diciembre de 2022 | Saldo por pagar al 31 de Diciembre de 2022 |
|---|--------------------|------------------------------|-----------------------------------|-----------------------|---------------------|--------------------------------|---|--|
| Interfactura Sapi S.A. de C.V.                                | 13-dic-21          | 01-ene-22                    | 31-dic-22                         | 216                   | 12                  | 18                             | 195                                     | 21   |
| Limpifex, S.A. de C.V.  | 17-dic-21          | 01-ene-22                    | 31-dic-22                         | 145                   | 12                  | 12                             | 109                                     | 36   |
| Gruas Zavala de Monterrey, S.A. de C.V.                       | 16-dic-21          | 01-ene-22                    | 31-dic-22                         | 291                   | 12                  | 24                             | 267                                     | 24   |
| Edgar Geovanny Lobato Jaime                                   | 31-ene-22          | 01-feb-22                    | 31-dic-22                         | 1,078                 | 11                  | 98                             | 784                                     | 294  |
| Venemex Enterteinment, S.A. de C.V.                           | 01-mar-22          | 01-mar-22                    | 31-dic-22                         | 422                   | 10                  | 42                             | 253                                     | 169  |
| Editorial Monterrey S.A.                                      | 01-feb-22          | 01-feb-22                    | 31-dic-22                         | 1,192                 | 11                  | 109                            | 867                                     | 325  |
| Estudio Cactacia, S.A. de C.V.                                | 01-mar-22          | 01-mar-22                    | 31-dic-22                         | 449                   | 10                  | 45                             | 332                                     | 117  |
| Elevadores Schindler S.A. de C.V.                             | 01-mar-22          | 01-mar-22                    | 31-dic-22                         | 131                   | 10                  | 13                             | 118                                     | 13   |
| Climas y Calefacciones del Valle S.A. C.V.                    | 01-mar-22          | 01-mar-22                    | 31-dic-22                         | 201                   | 10                  | 20                             | 134                                     | 67   |
| Markcomm de Mexico S.A. de C.V.                               | 04-mar-22          | 04-mar-22                    | 31-dic-22                         | 1,270                 | 10                  | 128                            | 1,016                                   | 254  |
| Adriana Fernandez Castañeda                                   | 01-abr-22          | 01-abr-22                    | 31-dic-22                         | 260                   | 9                   | 29                             | 127                                     | 134  |
| Miguel Alejandro Araujo Hernandez                             | 15-abr-22          | 15-abr-22                    | 31-dic-22                         | 290                   | 9                   | 34                             | 151                                     | 139  |
| Transportes Tamaulipas S.A. de C.V.                           | 02-may-22          | 02-may-22                    | 31-dic-22                         | 242                   | 8                   | 30                             | 121                                     | 121  |
| Rodiana Tintorerías, S.A. de C.V.                             | 01-jul-22          | 01-jul-22                    | 31-dic-22                         | 663                   | 6                   | 110                            | 204                                     | 459  |
| Carlos Humberto Ibarra Rodriguez                              | 13-jul-22          | 13-jul-22                    | 31-dic-22                         | 520                   | 6                   | 92                             | 455                                     | 65   |
| Jorge Sanchez Armendariz                                      | 01-jul-22          | 01-jul-22                    | 31-dic-22                         | 280                   | 6                   | 46                             | 83                                      | 197  |
| Transportes Tamaulipas S.A. de C.V.                           | 01-ago-22          | 01-ago-22                    | 31-dic-22                         | 254                   | 5                   | 51                             | 77                                      | 177  |
| Poder Judicial del Estado, N.L.                               | 01-ene-22          | 01-ene-22                    | 31-dic-22                         | 551                   | 12                  | 46                             | 346                                     | 205  |
| Poder Judicial del Estado, N.L.                               | 01-ene-22          | 01-ene-22                    | 31-dic-22                         | 355                   | 12                  | 30                             | 151                                     | 204  |



San Pedro  
Garza García

**Municipio de San Pedro Garza García, N.L.**  
**Informe de Avance de Gestión Financiera**  
**Cuarto Trimestre 2022**

**Informe Analítico de Obligaciones Diferentes de Financiamiento - LDF**  
**Formato 3**  
**al 31 de Diciembre de 2022**  
**(Miles de pesos)**

| Denominación de las Obligaciones Diferentes de Financiamiento | Fecha del Contrato | Fecha de inicio del proyecto | Fecha de vencimiento del proyecto | Monto de la inversión | Plazo pactado meses | Monto promedio mensual de pago | Monto pagado al 31 de Diciembre de 2022 | Saldo por pagar al 31 de Diciembre de 2022 |
|---|--------------------|------------------------------|-----------------------------------|-----------------------|---------------------|--------------------------------|---|--|
| Hospital de Ginecología y Obstetr S.A. de c.v.                | 15-dic-21          | 01-ene-22                    | 31-dic-22                         | 18,000                | 12                  | 1,503                          | 3,066                                   | 14,934                                     |
| Christus Muguerza Sistemas Hospitalarios                      | 15-dic-21          | 01-ene-22                    | 31-dic-22                         | 12,000                | 12                  | 1,002                          | 7,009                                   | 4,991                                      |
| H. S. P San Pedro Hospital S.A. de C.V.                       | 17-dic-21          | 01-ene-22                    | 31-dic-22                         | 15,000                | 12                  | 1,253                          | 14,567                                  | 433  |
| Park Up S A P I de C V  | 17-dic-21          | 01-ene-22                    | 31-dic-22                         | 581                   | 12                  | 49                             | 273                                     | 308  |
| Swiss Hospital Sapi S.A. DE C.V.                              | 15-sep-22          | 23-sep-22                    | 31-dic-22                         | 3,000                 | 3                   | 921                            | 216                                     | 2,784                                      |
| Red Recolector S.A. de C.V.                                   | 01-jun-22          | 01-jun-22                    | 31-dic-22                         | 3,000                 | 7                   | 428                            | 1,550                                   | 1,450                                      |
| Swiss Hospital Sapi S.A. de C.V.                              | 12-dic-21          | 01-ene-22                    | 30-dic-22                         | 18,000                | 12                  | 1,507                          | 16,439                                  | 1,561                                      |
| Iving Ramirez Perez   | 23-mar-22          | 25-abr-22                    | 24-dic-22                         | 879                   | 8                   | 110                            | 586                                     | 293  |
| Consultoria En Comunic Política Cpm                           | 15-jun-22          | 15-jun-22                    | 15-dic-22                         | 1,429                 | 6                   | 237                            | 139                                     | 1,290                                      |
| Plataforma De Transp. Digital Sapi De C.V.                    | 29-sep-22          | 30-sep-22                    | 10-dic-22                         | 88                    | 2                   | 38                             | 86                                      | 2  |
| Sensa Climatizacion, S.A. de C.V.                             | 09-dic-21          | 05-ene-22                    | 09-dic-22                         | 244                   | 11                  | 22                             | 163                                     | 81   |
| Mayra Josefina Vargas Coronado                                | 01-ene-22          | 07-mar-22                    | 07-dic-22                         | 615                   | 9                   | 68                             | 547                                     | 68   |
| Epimedios, S.A. de C.V.                                       | 26-may-22          | 26-may-22                    | 27-oct-22                         | 160                   | 5                   | 32                             | 80                                      | 80   |
| Park Up S A P I de C V  | 28-abr-21          | 01-oct-21                    | 30-sep-22                         | 30                    | 12                  | 3                              | 27                                      | 3  |
| Plantasfalto S.A. de C.V.                                     | 01-oct-21          | 01-oct-21                    | 30-sep-22                         | 7,510                 | 12                  | 627                            | 4,301                                   | 3,209                                      |
| Fraga Triturados S.A. de C.V.                                 | 01-oct-21          | 01-oct-21                    | 30-sep-22                         | 14,243                | 12                  | 1,190                          | 9,514                                   | 4,729                                      |
| Pirturey, S.A. de C.V.  | 01-oct-21          | 01-oct-21                    | 30-sep-22                         | 8,603                 | 12                  | 719                            | 4,083                                   | 4,520                                      |
| Konect Logistica Integrada S.A. de C.V.                       | 30-sep-21          | 30-sep-21                    | 29-sep-22                         | 5,242                 | 12                  | 438                            | 5,178                                   | 63   |
| Civica Digital Mexico Sapi de C.V.                            | 30-sep-21          | 30-sep-21                    | 29-sep-22                         | 1,060                 | 12                  | 88                             | 725                                     | 334  |



San Pedro  
Garza García

**Municipio de San Pedro Garza García, N.L.**  
**Informe de Avance de Gestión Financiera**  
**Cuarto Trimestre 2022**

**Informe Analítico de Obligaciones Diferentes de Financiamiento - LDF**  
**Formato 3**  
**al 31 de Diciembre de 2022**  
**(Miles de pesos)**

| Denominación de las Obligaciones Diferentes de Financiamiento | Fecha del Contrato | Fecha de inicio del proyecto | Fecha de vencimiento del proyecto | Monto de la inversión | Plazo pactado meses | Monto promedio mensual de pago | Monto pagado al 31 de Diciembre de 2022 | Saldo por pagar al 31 de Diciembre de 2022 |
|---|--------------------|------------------------------|-----------------------------------|-----------------------|---------------------|--------------------------------|---|--|
| Gama Elevadores Mex. Americanos S.A. de C.V.                  | 30-abr-21          | 01-ago-21                    | 31-jul-22                         | 49                    | 12                  | 4                              | 33                                      | 16   |
| Intelliswitch S.A. de C.V.                                    | 11-ago-21          | 11-ago-21                    | 25-jul-22                         | 13,271                | 11                  | 1,159                          | 8,841                                   | 4,430                                      |
| Imagenología Maxilofacial, S.C.                               | 21-may-21          | 15-jul-21                    | 14-jul-22                         | 124                   | 12                  | 10                             | -                                       | 124  |
| Rodiana Tintorerías, S.A. de C.V.                             | 01-nov-21          | 01-nov-21                    | 30-jun-22                         | 1,191                 | 8                   | 150                            | 287                                     | 904  |
| Hc Human Cities Sapi de C.V.                                  | 01-abr-22          | 01-abr-22                    | 03-jun-22                         | 264                   | 2                   | 127                            | 132                                     | 132  |
| Morwi Encoders Consulting, S.A. de C.V.                       | 01-abr-22          | 01-abr-22                    | 31-may-22                         | 244                   | 2                   | 123                            | 122                                     | 122  |
| Diagnostics Solutions, Sapi de C.V.                           | 29-jun-21          | 13-jul-21                    | 31-may-22                         | 2,040                 | 11                  | 193                            | 37                                      | 2,003                                      |
| Simple Pharma de Mexico, S.A. de C.V.                         | 30-jun-21          | 13-jul-21                    | 31-may-22                         | 369                   | 11                  | 35                             | 7                                       | 362  |
| Mercado Edeal, S de RI  | 30-jun-21          | 27-jul-21                    | 22-may-22                         | 405                   | 10                  | 41                             | 5                                       | 400  |
| Uniformes Profesionales y Anexos S.A. Decv                    | 30-jun-21          | 27-jul-21                    | 22-may-22                         | 280                   | 10                  | 28                             | 19                                      | 261  |
| Semex S.A. DE C.V.  | 17-dic-21          | 17-dic-21                    | 17-abr-22                         | 5,257                 | 4                   | 1,321                          | 2,545                                   | 2,713                                      |
| Semex S.A. DE C.V.  | 17-dic-21          | 17-dic-21                    | 17-abr-22                         | 168                   | 4                   | 42                             | 104                                     | 64   |
| Arrendadora de Muebles para Hospital                          | 20-mar-21          | 01-abr-21                    | 31-mar-22                         | 230                   | 12                  | 19                             | 166                                     | 64   |
| Unidad Medica Gisa Sc   | 30-abr-21          | 01-jun-21                    | 31-mar-22                         | 3,000                 | 10                  | 301                            | 202                                     | 2,798                                      |
| <b>Subtotal B. Otros Instrumentos 1</b>                       |                    |                              |                                   | <b>842,799</b>        |                     | <b>43,860</b>                  | <b>374,028</b>                          | <b>468,771</b>                             |



**Municipio de San Pedro Garza García, N.L.**  
**Informe de Avance de Gestión Financiera**  
**Cuarto Trimestre 2022**

**Informe Analítico de Obligaciones Diferentes de Financiamiento - LDF**  
**Formato 3**  
**al 31 de Diciembre de 2022**  
**(Miles de pesos)**

| Denominación de Las Obligaciones Diferentes de Financiamiento  | Fecha del Contrato | Fecha de inicio del proyecto | Fecha de vencimiento del proyecto | Monto de la inversión | Plazo pactado (Días) | Monto promedio mensual de pago | Monto pagado al 31 de Diciembre de 2022 | Saldo por pagar al 31 de Diciembre de 2022 |
|--|--------------------|------------------------------|-----------------------------------|-----------------------|----------------------|--------------------------------|---|--|
| <b>B. Otros Instrumentos 2.</b>  |                    |                              |                                   |                       |                      |                                |   |  |
| Supervisión Externa para la Obra Regeneración Peatonal Centrito / Regeneración Peatonal Centrito Fase 1, en El Municipio de San Pedro Garza García, N.L.   | 15-dic-22          | 16-dic-22                    | 14-ene-24                         | 11,000                | 395                  | 593                            | -                                       | 11,000                                     |
| Supervisión Externa para la Obra / Regeneración de Casco (Plaza Naranjo, Plaza Juárez y Calles) Fase 1, en San Pedro Garza García, N.L.  | 25-nov-22          | 28-nov-22                    | 27-dic-23                         | 11,000                | 395                  | 593                            | -                                       | 11,000                                     |
| Calle Orinoco y Calle Grijava / Regeneración Peatonal Centrito, Fase 1, en El Municipio de San Pedro Garza García, N.L.  | 09-dic-22          | 13-dic-22                    | 13-dic-23                         | 116,875               | 366                  | 6,795                          | 29,949                                  | 86,926                                     |
| Calle Mississippi Al Ote / Regeneración Peatonal Centrito Fase 1, en El Municipio de San Pedro Garza García, N.L.  | 02-dic-22          | 05-dic-22                    | 04-dic-23                         | 66,250                | 365                  | 3,862                          | 15,830                                  | 50,420                                     |
| Calle Tamazunchale Norte/ Regeneración Peatonal Centrito Fase 1, en El Municipio de San Pedro Garza García, N.L.   | 21-nov-22          | 28-nov-22                    | 27-nov-23                         | 111,000               | 365                  | 6,471                          | 24,313                                  | 86,687                                     |
| Dictamen Asignación y Supervisión para la Migración de Infraestructura de Telecomunicaciones y Planos As Built / Regeneración Peatonal Centrito Fase 1, en San Pedro Garza García, N.L.  | 25-nov-22          | 28-nov-22                    | 27-nov-23                         | 2,600                 | 365                  | 152                            | -                                       | 2,600                                      |
| Dictamen Asignación y Supervisión para la Migración de Infraestructura de Telecomunicaciones y Planos As Built / Regeneración de Casco (Plaza Naranjo, Plaza Juárez y Calles) Fase 1, en San Pedro Garza García, N.L.  | 25-nov-22          | 28-nov-22                    | 27-nov-23                         | 3,100                 | 365                  | 181                            | -                                       | 3,100                                      |
| Calle Mississippi Al Pte / Regeneración Peatonal Centrito Fase 1, en El Municipio de San Pedro Garza García, N.L.  | 25-nov-22          | 28-nov-22                    | 27-nov-23                         | 114,500               | 365                  | 6,676                          | 29,684                                  | 84,816                                     |
| Supervisión Externa para la Obra de Parque Clouthier Fase 2 y 3, Incluye: Parque de Beisbol / Rehabilitación de Parque Clouthier Fase 2 y Fase 3, en San Pedro Garza García, N.L.  | 18-nov-22          | 22-nov-22                    | 21-nov-23                         | 10,000                | 365                  | 583                            | -                                       | 10,000                                     |
| Calle Juárez Sur y Libertad Al Poniente / Regeneración de Casco (Plaza Naranjo, Plaza Juárez y Calles) Fase 1, en El Municipio de San Pedro Garza García, Nuevo León.  | 16-nov-22          | 21-nov-22                    | 20-nov-23                         | 75,000                | 365                  | 4,373                          | 14,912                                  | 60,088                                     |
| Calle Morelos y Libertad Al Oriente / Regeneración de Casco (Plaza Naranjo, Plaza Juárez y Calles) Fase 1, en El Municipio de San Pedro Garza García, N.L.   | 15-nov-22          | 21-nov-22                    | 20-nov-23                         | 52,000                | 365                  | 3,032                          | 11,135                                  | 40,865                                     |
| Dictamen, Asignación y Supervisión para la Migración de Infraestructura de Telecomunicaciones y Planos As Built / la Nueva Vasconcelos Fase 2 Consiste en Rehabilitación de Banquetas, Pavimento Hidráulico, Arbolado, Reubicar Derechos de Vía Aéreos A Subterráneos de Empresas O Entidades Públicas y Privadas de Energía Eléctrica y Telecomunicaciones, en San Pedro Garza García, N.L. | 15-dic-22          | 31-ene-23                    | 31-oct-23                         | 447                   | 274                  | 35                             | -                                       | 447  |



**Municipio de San Pedro Garza García, N.L.**  
**Informe de Avance de Gestión Financiera**  
**Cuarto Trimestre 2022**

**Informe Analítico de Obligaciones Diferentes de Financiamiento - LDF**  
**Formato 3**  
**al 31 de Diciembre de 2022**  
**(Miles de pesos)**

| Denominación de Las Obligaciones Diferentes de Financiamiento   | Fecha del Contrato | Fecha de inicio del proyecto | Fecha de vencimiento del proyecto | Monto de la inversión | Plazo pactado (Días) | Monto promedio mensual de pago | Monto pagado al 31 de Diciembre de 2022 | Saldo por pagar al 31 de Diciembre de 2022 |
|---|--------------------|------------------------------|-----------------------------------|-----------------------|----------------------|--------------------------------|---|--|
| Construcción Del Centro de Salud y Bienestar, en El Área Poniente, en El Municipio de San Pedro Garza García, N.L.  | 15-nov-22          | 21-nov-22                    | 16-oct-23                         | 45,000                | 330                  | 2,902                          | 11,329                                  | 33,671                                     |
| Clouthier F3 Oc-05 Cancha de Fútbol /Rehabilitación de Parque Clouthier Fase 2 y Fase 3, en San Pedro Garza García, N.L.  | 15-ago-22          | 17-ago-22                    | 15-sep-23                         | 30,000                | 395                  | 1,616                          | 9,161                                   | 20,839                                     |
| Clouthier F3 Oc-06 Canchas y Polígono Cromo /Rehabilitación de Parque Clouthier Fase 2 y Fase 3, en San Pedro Garza García, N.L.  | 19-ago-22          | 26-ago-22                    | 25-ago-23                         | 35,000                | 365                  | 2,041                          | 9,274                                   | 25,726                                     |
| Construcción de Pluvial Enrique H. Herrera y Prol. Coahuila Col. Canteras, en El Municipio de San Pedro Garza García, N.L.  | 13-dic-22          | 16-dic-22                    | 14-abr-23                         | 3,500                 | 120                  | 621                            | -                                       | 3,500                                      |
| Regeneración de L. Av. Emiliano Zapata en Las Colonias El Obispo, Vista Montaña, Revolución y San Pedro 400, en El Municipio de San Pedro Garza García, N.L.                                    | 13-dic-22          | 16-dic-22                    | 14-abr-23                         | 3,453                 | 120                  | 612                            | -                                       | 3,453                                      |
| Evaluación de la Estructura de Pavimento Existente en Av. Calzada Del Valle Entre Río Grijalva y Av. Gómez Morín, en San Pedro Garza García, N.L.   | 09-dic-22          | 31-ene-22                    | 31-mar-23                         | 267                   | 425                  | 13                             | -                                       | 267  |
| Parque Chipinquito, Colonia Valle de Chipinque, en El Municipio de San Pedro Garza García, N.L.   | 09-sep-22          | 19-sep-22                    | 17-mar-23                         | 4,757                 | 180                  | 562                            | 1,997                                   | 2,760                                      |
| Pluvial Parque Revolución / Rehabilitación de Parque Clouthier Fase 2 y Fase 3, en El Municipio de San Pedro Garza García, N.L.   | 21-nov-22          | 28-nov-22                    | 25-feb-23                         | 11,000                | 90                   | 2,601                          | 2,583                                   | 8,417                                      |
| Estabilización y Protección de Talud / Reubicación de Taller Mecánico, Hojalata y Pintura de Vehículos de la Secretaría de Seguridad Pública, en El Municipio de San Pedro Garza García, N.L.   | 15-nov-22          | 21-nov-22                    | 18-feb-23                         | 8,000                 | 90                   | 1,892                          | 2,307                                   | 5,693                                      |
| Proyecto Conceptual de Movilidad No Motorizada para Calzada San Pedro Entre Río Mississippi y Miravalle / Proyecto Ejecutivo Conexiones de Movilidad Norte-Sur, en San Pedro Garza García, N.L. | 09-dic-22          | 13-dic-22                    | 10-feb-23                         | 447                   | 60                   | 159                            | -                                       | 447  |
| Demolición Cendi Canteras / Distrito Canteras, Construcción de Cendi V, en El Municipio de San Pedro Garza García, N.L.   | 02-dic-22          | 05-dic-22                    | 02-feb-23                         | 1,800                 | 60                   | 638                            | 467                                     | 1,333                                      |
| Pocket Park de la "Y" de Río de la Plata, Río Potomac y Río Balsas, y en la "Y" de Río Caura y Río Danubio, en El Municipio de San Pedro Garza García, N.L.                                     | 20-sep-22          | 26-sep-22                    | 23-ene-23                         | 2,292                 | 120                  | 406                            | 1,409                                   | 883  |



**Municipio de San Pedro Garza García, N.L.**  
**Informe de Avance de Gestión Financiera**  
**Cuarto Trimestre 2022**

**Informe Analítico de Obligaciones Diferentes de Financiamiento - LDF**  
**Formato 3**  
**al 31 de Diciembre de 2022**  
**(Miles de pesos)**

| Denominación de Las Obligaciones Diferentes de Financiamiento   | Fecha del Contrato | Fecha de inicio del proyecto | Fecha de vencimiento del proyecto | Monto de la inversión | Plazo pactado (Días) | Monto promedio mensual de pago | Monto pagado al 31 de Diciembre de 2022 | Saldo por pagar al 31 de Diciembre de 2022 |
|---|--------------------|------------------------------|-----------------------------------|-----------------------|----------------------|--------------------------------|---|--|
| Pluvial Avenida Las Torres y Calle Plata Col. San Pedro 400, en El Municipio de San Pedro Garza García, N.L.  | 09-sep-22          | 19-sep-22                    | 16-ene-23                         | 6,500                 | 120                  | 1,153                          | 1,622                                   | 4,878                                      |
| Elaboración de Manifestación de Impacto Ambiental / Distrito Lázaro Garza Ayala Fase 1-Rehabilitación de Parques, en San Pedro Garza García, N.L.             | 09-dic-22          | 13-dic-22                    | 09-ene-23                         | 50                    | 28                   | 38                             | -                                       | 50   |
| Reparación de Talud de Mampostería y Muro de Concreto Armado en Arroyo Seco y Limite Municipal, en San Pedro Garza García, N.L.                               | 26-oct-22          | 27-oct-22                    | 26-dic-22                         | 977                   | 61                   | 341                            | -                                       | 977  |
| Reparación de Socavación en Canal Abierto de Arroyo Seco en Ampliación Valle del Mirador, en El Municipio de San Pedro Garza García, N.L.                     | 20-sep-22          | 26-sep-22                    | 24-dic-22                         | 950                   | 90                   | 225                            | 782                                     | 168  |
| Estudio Análisis de Riesgo / Distrito Canteras, Construcción de Cendi V, en San Pedro Garza García, N.L.  | 28-oct-22          | 31-oct-22                    | 26-nov-22                         | 80                    | 27                   | 63                             | -                                       | 80   |
| Regeneración Del Parque Hundido E Integración Con El Parque El Capitán, en San Pedro Garza García, N.L.   | 19-ago-22          | 26-ago-22                    | 23-nov-22                         | 2,005                 | 90                   | 474                            | 181                                     | 1,824                                      |
| Proyecto Pluvial en Ave. Rufino Tamayo, Ducto 48", en El Municipio de San Pedro Garza García, N.L.  | 15-ago-22          | 22-ago-22                    | 19-nov-22                         | 2,250                 | 90                   | 532                            | 1,824                                   | 426  |
| Proyecto Ejecutivo Corredores Verdes Clouthier, en San Pedro Garza García, N.L.   | 22-sep-22          | 22-sep-22                    | 28-oct-22                         | 380                   | 37                   | 219                            | -                                       | 380  |
| Suministro e Instalación de Planta de Emergencia para El Instituto de Formación y Perfeccionamiento Policial, en El Municipio de San Pedro Garza García, N.L. | 26-abr-22          | 29-abr-22                    | 25-oct-22                         | 5,538                 | 180                  | 655                            | 4,770                                   | 768  |
| Ampliación de la Presa 21 de Marzo, Colonia Lomas de Tampiquito, en El Municipio de San Pedro Garza García, N.L.  | 03-jun-22          | 06-jun-22                    | 03-oct-22                         | 3,500                 | 120                  | 621                            | 2,374                                   | 1,126                                      |
| Estudio de Impacto Vial de Parque Clouthier Fase 1, 2 y 3, Incluye Parque de Beisbol, en San Pedro Garza García, N.L.   | 25-may-22          | 26-may-22                    | 22-jun-22                         | 150                   | 28                   | 114                            | -                                       | 150  |
| Proyecto Ejecutivo de la Vialidad Enrique H. Herrera, en El Municipio de San Pedro Garza García, N.L.   | 15-feb-22          | 15-feb-22                    | 14-jun-22                         | 412                   | 120                  | 73                             | 52                                      | 360  |





**Municipio de San Pedro Garza García, N.L.**  
**Informe de Avance de Gestión Financiera**  
**Cuarto Trimestre 2022**

**Informe Analítico de Obligaciones Diferentes de Financiamiento - LDF**  
**Formato 3**  
**al 31 de Diciembre de 2022**  
**(Miles de pesos)**

| Denominación de Las Obligaciones Diferentes de Financiamiento   | Fecha del Contrato | Fecha de inicio del proyecto | Fecha de vencimiento del proyecto | Monto de la inversión | Plazo pactado (Días) | Monto promedio mensual de pago | Monto pagado al 31 de Diciembre de 2022 | Saldo por pagar al 31 de Diciembre de 2022 |
|---|--------------------|------------------------------|-----------------------------------|-----------------------|----------------------|--------------------------------|---|--|
| Proyecto Ejecutivo Regeneración Peatonal Centrito, en El Municipio de San Pedro Garza García, N.L.  | 10-feb-22          | 14-feb-22                    | 13-jun-22                         | 1,366                 | 120                  | 242                            | 577                                     | 789  |
| Proyecto Ejecutivo Distrito Canteras, en El Municipio de San Pedro Garza García, N.L.   | 10-feb-22          | 14-feb-22                    | 13-jun-22                         | 1,082                 | 120                  | 192                            | 641                                     | 441  |
| Proyecto Ejecutivo Distrito Lázaro Garza Ayala, Fase 1, en El Municipio de San Pedro Garza García, N.L.   | 10-feb-22          | 14-feb-22                    | 13-jun-22                         | 1,289                 | 120                  | 229                            | 542                                     | 747  |
| Proyecto Ejecutivo de la Vialidad Francisco Siller, en El Municipio de San Pedro Garza García, N.L.   | 11-mar-22          | 14-mar-22                    | 13-jun-22                         | 1,186                 | 92                   | 274                            | 609                                     | 577  |
| Desarrollo de Proyecto Ejecutivo de Calle Mississippi, Grijalva y Moctezuma, en la Col. del Valle, en El Municipio de San Pedro Garza García, N.L.  | 11-mar-22          | 14-mar-22                    | 13-jun-22                         | 3,530                 | 92                   | 817                            | 2,016                                   | 1,514                                      |
| Mecanica de Suelos, Estudio de Estabilidad de Talud y Ambiental para Parque Chipinquito, Colonia Valle de Chipinque, en San Pedro Garza García, N.L.  | 03-may-22          | 05-may-22                    | 20-may-22                         | 22                    | 16                   | 29                             | -                                       | 22   |
| Suministro e Instalación de Aditamentos para Mejora Ergonómica de Bancas Existentes, en San Pedro Garza García, N.L.  | 15-mar-22          | 15-mar-22                    | 18-abr-22                         | 300                   | 35                   | 182                            | -                                       | 300  |
| Cableado Subterráneo en Vasconcelos Tramo Jiménez A Corregidora Contempla Reubicar Línea de Cables de Telecomunicaciones y Eliminación de Postes, en El Municipio de San Pedro Garza García, N.L.   | 08-abr-22          | 08-abr-22                    | 18-abr-22                         | 1,488                 | 11                   | 2,879                          | -                                       | 1,488                                      |
| Estudios Preliminares para El Proyecto Ejecutivo: A). – Regeneración Casco (Plaza Naranja, Plaza Juárez y Calles). B). – Regeneración Peatonal Centrito. C). – Distrito Canteras. D). – Distrito Lázaro Garza Ayala Fase 1. E). – Distrito Lázaro Garza Ayala Fase 2, en El Municipio de San Pedro Garza García, N.L. | 11-mar-22          | 14-mar-22                    | 13-abr-22                         | 1,670                 | 31                   | 1,147                          | -                                       | 1,670                                      |
| Estudio de Mecánica de Suelo del Centro Comunitario El Obispo, en San Pedro Garza García, N.L.  | 25-mar-22          | 25-mar-22                    | 08-abr-22                         | 17                    | 15                   | 24                             | -                                       | 17   |
| Explanada Versailles Fase 2, en El Municipio de San Pedro Garza García, N.L.  | 08-dic-21          | 13-dic-21                    | 14-mar-22                         | 676                   | 92                   | 156                            | 664                                     | 12   |
| Segunda Etapa de Salón Polivalente en Parque 2, en El Municipio de San Pedro Garza García, N.L.   | 08-dic-21          | 13-dic-21                    | 14-mar-22                         | 620                   | 92                   | 143                            | 581                                     | 39   |



**Municipio de San Pedro Garza García, N.L.**  
**Informe de Avance de Gestión Financiera**  
**Cuarto Trimestre 2022**

**Informe Analítico de Obligaciones Diferentes de Financiamiento - LDF**  
**Formato 3**  
**al 31 de Diciembre de 2022**  
**(Miles de pesos)**

| Denominación de Las Obligaciones Diferentes de Financiamiento  | Fecha del Contrato | Fecha de inicio del proyecto | Fecha de vencimiento del proyecto | Monto de la inversión | Plazo pactado (Días) | Monto promedio mensual de pago | Monto pagado al 31 de Diciembre de 2022 | Saldo por pagar al 31 de Diciembre de 2022 |
|--|--------------------|------------------------------|-----------------------------------|-----------------------|----------------------|--------------------------------|---|--|
| Prototipo Calle Completa Río Grijalva, Entre Calzada del Valle y Río Volga, San Pedro Garza García, N.L.   | 07-sep-20          | 11-dic-20                    | 15-feb-22                         | 1,985                 | 432                  | 98                             | 1,646                                   | 339  |
| Eje Peatonal Porfirio Díaz, Col. Casco Norte, Jardines de Mirasierra, y Calejones Poniente, en San Pedro Garza García, N.L.  | 06-ago-21          | 09-ago-21                    | 30-sep-21                         | 1,478                 | 53                   | 594                            | -                                       | 1,478                                      |
| Proyecto Ejecutivo del Centro de Atención Canino y Felino (Estudios, Cálculos e Ingenierías), en El Municipio de San Pedro Garza García, N.L.  | 09-jul-21          | 09-jul-21                    | 06-sep-21                         | 350                   | 60                   | 124                            | 259                                     | 91   |
| Regeneración de Banquetas Av. Corregidora, Entre Av. Vasconcelos y Av. Morones Prieto, San Pedro Garza García, N.L.  | 19-nov-19          | 19-nov-19                    | 08-sep-20                         | 11,441                | 150                  | 1,623                          | 11,441                                  | 0  |
| Plan Maestro, Propuesta de Diseño Arquitectónico y Desarrollo de Proyecto Ejecutivo de Centro Cívico Corregidora, Ubicado En: Corregidora 505, Casco de San Pedro Garza García, N.L.   | 16-dic-19          | 16-dic-19                    | 21-ago-20                         | 1,058                 | 250                  | 90                             | 1,058                                   | -  |
| Proyecto Arquitectónico y Ejecutivo Skate Park Clouthier, San Pedro Garza García, N.L.   | 15-jun-20          | 15-jun-20                    | 13-ago-20                         | 362                   | 60                   | 129                            | -                                       | 362  |
| Pocket Park de Palo Blanco-Fase 3, Col. Palo Blanco, San Pedro Garza García, N.L.  | 19-nov-19          | 19-nov-19                    | 14-mar-20                         | 170                   | 35                   | 103                            | 75                                      | 95   |
| Rejilla Pluvial Av. Roberto Garza Sada y Av. San Ángel, Col. Valle de San Ángel, Sectorjardines, Rejilla Pluvial Priv. de la Meseta y Priv. J.M. Montemayor, Col. Rincón de la Montaña, Rejilla Pluvial Calle Uranio Entre Tungsteno y Osmio, Col. San Pedro 400 y Rejilla Pluvial Suchiate-Sena, San Pedro Garza García, N.L. | 29-oct-19          | 31-oct-19                    | 26-feb-20                         | 1,642                 | 90                   | 388                            | 918                                     | 723  |
| Manifiesto de Impacto Ambiental de la Calle Vía Popilia, Col. Fuentes del Valle, San Pedro Garza García, N.L.  | 20-dic-19          | 20-dic-19                    | 19-ene-20                         | 390                   | 31                   | 268                            | 152                                     | 238  |
| Desarrollo de Ingeniería Eléctrica y Sistema de Cable Que Actualmente Se Encuentran en Las Calles Que Colindan Al Proyecto Parque Río Mississippi, en San Pedro Garza García, Nuevo León.  | 01-abr-19          | 01-abr-19                    | 15-may-19                         | -                     | 45                   | -                              | -                                       | -  |
| <b>Subtotal B. Otros Instrumentos 2</b>  |                    |                              |                                   | <b>774,202</b>        |                      | <b>61,645</b>                  | <b>197,133</b>                          | <b>577,070</b>                             |

Nota: En lo que corresponde a las obras del año 2019, 2020 y 2021, algunas están en revisión de estimaciones y otras Obras están en proceso de cierre financiero.



San Pedro  
Garza García

Municipio de San Pedro Garza García, N.L.  
Informe de Avance de Gestión Financiera  
Cuarto Trimestre 2022

Balance Presupuestario – LDF  
Formato 4  
Del 1 de Enero al 31 de Diciembre de 2022  
(Miles de pesos)

| Concepto   | Estimado/<br>Aprobado         | Devengado        | Recaudado/<br>Pagado         |
|--|-------------------------------|------------------|------------------------------|
| <b>A. Ingresos Totales (A = A1+A2+A3)</b>  | <b>3,279,754</b>              | <b>3,833,728</b> | <b>3,833,728</b>             |
| A1. Ingresos de Libre Disposición  | 2,998,687                     | 3,510,504        | 3,510,504                    |
| A2. Transferencias Federales Etiquetadas   | 281,067                       | 323,224          | 323,224                      |
| A3. Financiamiento Neto  | -                             | -                | -                            |
| <b>B. Egresos Presupuestarios<sup>1</sup> (B = B1+B2)</b>  | <b>4,311,082</b>              | <b>3,176,795</b> | <b>3,020,293</b>             |
| B1. Gasto No Etiquetado (sin incluir Amortización de la Deuda Pública)   | 4,209,348                     | 2,973,916        | 2,830,942                    |
| B2. Gasto Etiquetado (sin incluir Amortización de la Deuda Pública)  | 101,735                       | 202,880          | 189,351                      |
| <b>C. Remanentes del Ejercicio Anterior (C = C1 + C2)</b>  | <b>1,291,805</b>              | <b>1,291,805</b> | <b>1,291,805</b>             |
| C1. Remanentes de Ingresos de Libre Disposición aplicados en el periodo  | 1,216,408                     | 1,216,408        | 1,216,408                    |
| C2. Remanentes de Transferencias Federales Etiquetadas aplicados en el periodo                                   | 75,397                        | 75,397           | 75,397                       |
| <b>I. Balance Presupuestario (I = A – B + C)</b>   | <b>260,476</b>                | <b>1,948,737</b> | <b>2,105,240</b>             |
| <b>II. Balance Presupuestario sin Financiamiento Neto (II = I - A3)</b>  | <b>260,476</b>                | <b>1,948,737</b> | <b>2,105,240</b>             |
| <b>III. Balance Presupuestario sin Financiamiento Neto y sin Remanentes del Ejercicio Anterior (III= II - C)</b> | <b>(1,031,329)</b>            | <b>656,933</b>   | <b>813,435</b>               |
| <b>Concepto</b>  | <b>Aprobado</b>               | <b>Devengado</b> | <b>Pagado</b>                |
| <b>E. Intereses, Comisiones y Gastos de la Deuda (E = E1+E2)</b>   | <b>2,562</b>                  | <b>2,566</b>     | <b>2,566</b>                 |
| E1. Intereses, Comisiones y Gastos de la Deuda con Gasto No Etiquetado   | 2,562                         | 2,566            | 2,566                        |
| E2. Intereses, Comisiones y Gastos de la Deuda con Gasto Etiquetado  | -                             | -                | -                            |
| <b>IV. Balance Primario (IV = III + E)</b>   | <b>(1,033,891)</b>            | <b>654,367</b>   | <b>810,869</b>               |
| <b>Concepto</b>  | <b>Estimado/<br/>Aprobado</b> | <b>Devengado</b> | <b>Recaudado/<br/>Pagado</b> |
| <b>F. Financiamiento (F = F1 + F2)</b>   | -                             | -                | -                            |
| F1. Financiamiento con Fuente de Pago de Ingresos de Libre Disposición   | -                             | -                | -                            |
| F2. Financiamiento con Fuente de Pago de Transferencias Federales Etiquetadas                                    | -                             | -                | -                            |
| <b>G. Amortización de la Deuda (G = G1 + G2)</b>   | <b>6,991</b>                  | <b>6,987</b>     | <b>6,987</b>                 |
| G1. Amortización de la Deuda Pública con Gasto No Etiquetado   | 6,991                         | 6,987            | 6,987                        |
| G2. Amortización de la Deuda Pública con Gasto Etiquetado  | -                             | -                | -                            |
| <b>A3. Financiamiento Neto (A3 = F – G)</b>  | <b>(6,991)</b>                | <b>(6,987)</b>   | <b>(6,987)</b>               |



Municipio de San Pedro Garza García, N.L.  
Informe de Avance de Gestión Financiera  
Cuarto Trimestre 2022

**Balance Presupuestario - LDF**  
**Formato 4**  
**Del 1 de Enero al 31 de Diciembre de 2022**  
(Miles de pesos)

| Concepto  | Estimado/<br>Aprobado | Devengado        | Recaudado/<br>Pagado |
|---|-----------------------|------------------|----------------------|
| A1. Ingresos de Libre Disposición   | 2,998,687             | 3,510,504        | 3,510,504            |
| A3.1 Financiamiento Neto con Fuente de Pago de Ingresos de Libre Disposición (A3.1 = F1 – G1)           | (6,991)               | (6,987)          | (6,987)              |
| F1. Financiamiento con Fuente de Pago de Ingresos de Libre Disposición                                  | -                     | -                | -                    |
| G1. Amortización de la Deuda Pública con Gasto No Etiquetado  | 6,991                 | 6,987            | 6,987                |
| B1. Gasto No Etiquetado (sin incluir Amortización de la Deuda Pública)                                  | 4,209,348             | 2,973,916        | 2,830,942            |
| C1. Remanentes de Ingresos de Libre Disposición aplicados en el periodo                                 | 1,216,408             | 1,216,408        | 1,216,408            |
| <b>V. Balance Presupuestario de Recursos Disponibles (V = A1 + A3.1 – B 1 + C1)</b>                     | <b>(1,244)</b>        | <b>1,746,009</b> | <b>1,888,983</b>     |
| <b>VI. Balance Presupuestario de Recursos Disponibles sin Financiamiento Neto (VI = V – A3.1)</b>       | <b>5,747</b>          | <b>1,752,997</b> | <b>1,895,971</b>     |
| Concepto  | Estimado/<br>Aprobado | Devengado        | Recaudado/<br>Pagado |
| A2. Transferencias Federales Etiquetadas  | 281,067               | 323,224          | 323,224              |
| A3.2 Financiamiento Neto con Fuente de Pago de Transferencias Federales Etiquetadas (A3.2 = F2 – G2)    | -                     | -                | -                    |
| F2. Financiamiento con Fuente de Pago de Transferencias Federales Etiquetadas                           | -                     | -                | -                    |
| G2. Amortización de la Deuda Pública con Gasto Etiquetado   | -                     | -                | -                    |
| B2. Gasto Etiquetado (sin incluir Amortización de la Deuda Pública)                                     | 101,735               | 202,880          | 189,351              |
| C2. Remanentes de Transferencias Federales Etiquetadas aplicados en el periodo                          | 75,397                | 75,397           | 75,397               |
| <b>VII. Balance Presupuestario de Recursos Etiquetados (VII = A2 + A3.2 – B2 + C2)</b>                  | <b>254,729</b>        | <b>195,741</b>   | <b>209,269</b>       |
| <b>VIII. Balance Presupuestario de Recursos Etiquetados sin Financiamiento Neto (VIII = VII – A3.2)</b> | <b>254,729</b>        | <b>195,741</b>   | <b>209,269</b>       |



San Pedro  
Garza García

**Municipio de San Pedro Garza García, N.L.**  
**Informe de Avance de Gestión Financiera**  
**Cuarto Trimestre 2022**

**Estado Analítico de Ingresos Detallado - LDF**  
**Formato 5**  
**Del 1 de Enero al 31 de Diciembre de 2022**  
(Miles de pesos)

| Concepto   | Ingreso          |                                |                    |                  |                  | Diferencia     |
|--|------------------|--------------------------------|--------------------|------------------|------------------|----------------|
|  | Estimado<br>2022 | Ampliaciones/<br>(Reducciones) | Modificado<br>2022 | Devengado        | Recaudado        |                |
| <b>Ingresos de Libre Disposición</b>   |                  |                                |                    |                  |                  |                |
| A. Impuestos   | 1,270,449        |                                | 1,270,449          | 1,436,885        | 1,436,885        | 166,436        |
| B. Cuotas y Aportaciones de Seguridad Social   |                  |                                |                    |                  |                  |                |
| C. Contribuciones de Mejoras   |                  |                                |                    |                  |                  |                |
| D. Derechos  | 129,815          |                                | 129,815            | 224,135          | 224,135          | 94,320         |
| E. Productos   | 68,783           |                                | 68,783             | 187,060          | 187,060          | 118,277        |
| F. Aprovechamientos  | 78,320           |                                | 78,320             | 108,231          | 108,231          | 29,909         |
| G. Ingresos por Ventas de Bienes y Servicios   |                  |                                |                    |                  |                  |                |
| H. Participaciones<br>(H=h1+h2+h3+h4+h5+h6+h7+h8+h9+h10+h11)                           | 1,373,059        |                                | 1,373,059          | 1,461,589        | 1,461,589        | 88,530         |
| h1) Fondo General de Participaciones   | 976,246          |                                | 976,246            | 1,030,783        | 1,030,783        | 54,538         |
| h2) Fondo de Fomento Municipal   | 164,510          |                                | 164,510            | 171,849          | 171,849          | 7,339          |
| h3) Fondo de Fiscalización y Recaudación   | 58,103           |                                | 58,103             | 52,487           | 52,487           | (5,616)        |
| h4) Fondo de Compensación  |                  |                                |                    |                  |                  |                |
| h5) Fondo de Extracción de Hidrocarburos   | -                |                                | -                  | -                | -                | -              |
| h6) Impuesto Especial Sobre Producción y Servicios                                     | 32,279           |                                | 32,279             | 32,411           | 32,411           | 132            |
| h7) 0.136% de la Recaudación Federal Participable                                      |                  |                                |                    |                  |                  |                |
| h8) 3.17% Sobre Extracción de Petróleo   |                  |                                |                    |                  |                  |                |
| h9) Gasolinas y Diésel   | 14,405           |                                | 14,405             | 10,962           | 10,962           | (3,443)        |
| h10) Fondo del Impuesto Sobre la Renta   | 127,517          |                                | 127,517            | 163,096          | 163,096          | 35,580         |
| h11) Fondo de Estabilización de los Ingresos de las Entidades Federativas              |                  |                                |                    |                  |                  |                |
| I. Incentivos Derivados de la Colaboración Fiscal (I=i1+i2+i3+i4+i5)                   | 35,555           |                                | 35,555             | 48,895           | 48,895           | 13,340         |
| i1) Tenencia o Uso de Vehículos  |                  |                                |                    |                  |                  |                |
| i2) Fondo de Compensación ISAN   |                  |                                |                    |                  |                  |                |
| i3) Impuesto Sobre Automóviles Nuevos  | 30,024           |                                | 30,024             | 43,720           | 43,720           | 13,696         |
| i4) Fondo de Compensación de Repecos-Intermedios                                       |                  |                                |                    |                  |                  |                |
| i5) Otros Incentivos Económicos  | 5,531            |                                | 5,531              | 5,175            | 5,175            | (356)          |
| J. Transferencias  |                  |                                |                    |                  |                  |                |
| K. Convenios   |                  |                                |                    |                  |                  |                |
| k1) Otros Convenios y Subsidios  |                  |                                |                    |                  |                  |                |
| L. Otros Ingresos de Libre Disposición (L=l1+l2)                                       | 42,705           |                                | 42,705             | 43,711           | 43,711           | 1,006          |
| l1) Participaciones en Ingresos Locales  |                  |                                |                    |                  |                  |                |
| l2) Otros Ingresos de Libre Disposición  | 42,705           |                                | 42,705             | 43,711           | 43,711           | 1,006          |
| <b>I. Total de Ingresos de Libre Disposición</b><br><b>(I=A+B+C+D+E+F+G+H+I+J+K+L)</b> | <b>2,998,687</b> |                                | <b>2,998,687</b>   | <b>3,510,504</b> | <b>3,510,504</b> | <b>511,818</b> |
| <b>Ingresos Excedentes de Ingresos de Libre Disposición</b>                            |                  |                                |                    |                  |                  |                |



**Municipio de San Pedro Garza García, N.L.**  
**Informe de Avance de Gestión Financiera**  
**Cuarto Trimestre 2022**

**Estado Analítico de Ingresos Detallado - LDF**  
**Formato 5**  
**Del 1 de Enero al 31 de Diciembre de 2022**  
**(Miles de pesos)**

| Concepto  | Ingreso  |                                |                    |                  |                  | Diferencia     |                    |  |    |   |    |  |    |   |
|---|--|--------------------------------|--------------------|------------------|------------------|----------------|--------------------|--|----|---|----|--|----|---|
|   | Estimado<br>2022   | Ampliaciones/<br>(Reducciones) | Modificado<br>2022 | Devengado        | Recaudado        |                |                    |  |    |   |    |  |    |   |
| <b>Transferencias Federales Etiquetadas</b>   |  |                                |                    |                  |                  |                |                    |  |    |   |    |  |    |   |
| A. Aportaciones (A=a1+a2+a3+a4+a5+a6+a7+a8)   | 207,931  |                                | 207,931            | 218,507          | 218,507          | 10,575         |                    |  |    |   |    |  |    |   |
| a1) Fondo de Aportaciones para la Nómina Educativa y Gasto Operativo  |  |                                |                    |                  |                  |                |                    |  |    |   |    |  |    |   |
| a2) Fondo de Aportaciones para los Servicios de Salud   |  |                                |                    |                  |                  |                |                    |  |    |   |    |  |    |   |
| a3) Fondo de Aportaciones para la Infraestructura Social  | 5,904  |                                | 5,904              | 6,609            | 6,609            | 705            |                    |  |    |   |    |  |    |   |
| a4) Fondo de Aportaciones para el Fortalecimiento de los Municipios y de las Demarcaciones Territoriales del Distrito Federal   | 101,431  |                                | 101,431            | 101,252          | 101,252          | (178)          |                    |  |    |   |    |  |    |   |
| a5) Fondo de Aportaciones Múltiples   |  |                                |                    |                  |                  |                |                    |  |    |   |    |  |    |   |
| a6) Fondo de Aportaciones para la Educación Tecnológica y de Adultos  |  |                                |                    |                  |                  |                |                    |  |    |   |    |  |    |   |
| a7) Fondo de Aportaciones para la Seguridad Pública de los Estados y del Distrito Federal   | 100,596  |                                | 100,596            | 110,645          | 110,645          | 10,049         |                    |  |    |   |    |  |    |   |
| a8) Fondo de Aportaciones para el Fortalecimiento de las Entidades Federativas  |  |                                |                    |                  |                  |                |                    |  |    |   |    |  |    |   |
| B. Convenios (B=b1+b2+b3+b4)  | 72,108   |                                | 72,108             | 104,218          | 104,218          | 32,111         |                    |  |    |   |    |  |    |   |
| b1) Convenios de Protección Social en Salud   |  |                                |                    |                  |                  |                |                    |  |    |   |    |  |    |   |
| b2) Convenios de Descentralización  |  |                                |                    |                  |                  |                |                    |  |    |   |    |  |    |   |
| b3) Convenios de Reasignación   |  |                                |                    |                  |                  |                |                    |  |    |   |    |  |    |   |
| b4) Otros Convenios y Subsidios   | 72,108   |                                | 72,108             | 104,218          | 104,218          | 32,111         |                    |  |    |   |    |  |    |   |
| C. Fondos Distintos de Aportaciones (C=c1+c2)   |  |                                |                    |                  |                  |                |                    |  |    |   |    |  |    |   |
| c1) Fondo para Entidades Federativas y Municipios Productores de Hidrocarburos  |  |                                |                    |                  |                  |                |                    |  |    |   |    |  |    |   |
| c2) Fondo Minero  |  |                                |                    |                  |                  |                |                    |  |    |   |    |  |    |   |
| D. Transferencias, Subsidios y Subvenciones, y Pensiones y Jubilaciones   |  |                                |                    |                  |                  |                |                    |  |    |   |    |  |    |   |
| E. Otras Transferencias Federales Etiquetadas   | 1,027  |                                | 1,027              | 498.22           | 498.22           | (529)          |                    |  |    |   |    |  |    |   |
| <b>II. Total de Transferencias Federales Etiquetadas (II = A + B + C + D + E)</b>   | <b>281,067</b>   |                                | <b>281,067</b>     | <b>323,224</b>   | <b>323,224</b>   | <b>42,157</b>  |                    |  |    |   |    |  |    |   |
| <b>III. Ingresos Derivados de Financiamientos (III = A)</b>   |  |                                |                    |                  |                  |                |                    |  |    |   |    |  |    |   |
| A. Ingresos Derivados de Financiamientos  |  |                                |                    |                  |                  |                |                    |  |    |   |    |  |    |   |
| <b>IV. Total de Ingresos (IV = I + II + III)</b>  | <b>3,279,764</b>   |                                | <b>3,279,764</b>   | <b>3,833,728</b> | <b>3,833,728</b> | <b>563,974</b> |                    |  |    |   |    |  |    |   |
| <table border="1"> <thead> <tr> <th colspan="2">Datos Informativos</th> </tr> </thead> <tbody> <tr> <td>1.</td> <td>Ingresos Derivados de Financiamientos con Fuente de Pago de Ingresos de Libre Disposición</td> </tr> <tr> <td>2.</td> <td>Ingresos Derivados de Financiamientos con Fuente de Pago de Transferencias Federales Etiquetadas</td> </tr> <tr> <td>3.</td> <td>Ingresos Derivados de Financiamientos (3 = 1 + 2)</td> </tr> </tbody> </table> |  |                                |                    |                  |                  |                | Datos Informativos |  | 1. | Ingresos Derivados de Financiamientos con Fuente de Pago de Ingresos de Libre Disposición | 2. | Ingresos Derivados de Financiamientos con Fuente de Pago de Transferencias Federales Etiquetadas | 3. | Ingresos Derivados de Financiamientos (3 = 1 + 2) |
| Datos Informativos  |  |                                |                    |                  |                  |                |                    |  |    |   |    |  |    |   |
| 1.  | Ingresos Derivados de Financiamientos con Fuente de Pago de Ingresos de Libre Disposición        |                                |                    |                  |                  |                |                    |  |    |   |    |  |    |   |
| 2.  | Ingresos Derivados de Financiamientos con Fuente de Pago de Transferencias Federales Etiquetadas |                                |                    |                  |                  |                |                    |  |    |   |    |  |    |   |
| 3.  | Ingresos Derivados de Financiamientos (3 = 1 + 2)  |                                |                    |                  |                  |                |                    |  |    |   |    |  |    |   |



**Municipio de San Pedro Garza García, N.L.**  
**Informe de Avance de Gestión Financiera**  
**Cuarto Trimestre 2022**

**Estado Analítico del Ejercicio del Presupuestario de Egresos Detallado - LDF**  
**Clasificación por Objeto del Gasto (Capítulo y Concepto)**

**Formato 6 a**

**Del 1 de Enero al 31 de Diciembre de 2022**

**(Miles de pesos)**

| Concepto (c)   | Egresos          |                                |                    |                  |                  | Subejercicio     |
|--|------------------|--------------------------------|--------------------|------------------|------------------|------------------|
|  | Aprobado<br>2022 | Ampliaciones/<br>(Reducciones) | Modificado<br>2022 | Devengado        | Pagado           |                  |
| <b>I. Gasto No Etiquetado (I=A+B+C+D+E+F+G+H)</b>  | <b>4,216,338</b> | <b>(101,670)</b>               | <b>4,114,668</b>   | <b>2,980,903</b> | <b>2,837,929</b> | <b>1,133,765</b> |
| A. Servicios Personales (A=a1+a2+a3+a4+a5+a6+a7)   | <b>1,497,790</b> | <b>0</b>                       | <b>1,497,790</b>   | <b>1,317,122</b> | <b>1,293,673</b> | <b>180,668</b>   |
| a1) Remuneraciones al Personal de Carácter Permanente                                    | 710,624          | (60,073)                       | 650,551            | 557,092          | 557,092          | 93,459           |
| a2) Remuneraciones al Personal de Carácter Transitorio                                   | 27,513           | 50,314                         | 77,826             | 77,742           | 77,742           | 84               |
| a3) Remuneraciones Adicionales y Especiales  | 219,187          | 60                             | 219,246            | 213,720          | 213,720          | 6,526            |
| a4) Seguridad Social   | 255,364          | 7,767                          | 263,130            | 213,431          | 193,647          | 49,700           |
| a5) Otras Prestaciones Sociales y Económicas   | 281,500          | 1,534                          | 283,034            | 251,277          | 247,612          | 31,756           |
| a6) Previsiones  | -                | -                              | -                  | -                | -                | -                |
| a7) Pago de Estímulos a Servidores Públicos  | 3,603            | 400                            | 4,003              | 3,859            | 3,859            | 143              |
| B. Materiales y Suministros (B=b1+b2+b3+b4+b5+b6+b7+b8+b9)                               | <b>334,214</b>   | <b>(61,087)</b>                | <b>273,126</b>     | <b>208,410</b>   | <b>184,204</b>   | <b>64,716</b>    |
| b1) Materiales de Administración, Emisión de Documentos y Artículos Oficiales            | 14,077           | (1,480)                        | 12,597             | 9,318            | 8,163            | 3,279            |
| b2) Alimentos y Utensilios   | 46,007           | (28,719)                       | 17,288             | 14,100           | 11,444           | 3,188            |
| b3) Materias Primas y Materiales de Producción y Comercialización                        | -                | 1                              | 1                  | -                | -                | 1                |
| b4) Materiales y Artículos de Construcción y de Reparación                               | 86,577           | (6,147)                        | 80,431             | 51,508           | 46,682           | 28,923           |
| b5) Productos Químicos, Farmacéuticos y de Laboratorio                                   | 67,603           | (8,730)                        | 58,873             | 58,791           | 52,078           | 82               |
| b6) Combustibles, Lubricantes y Aditivos   | 69,882           | (20,373)                       | 49,509             | 26,538           | 21,760           | 22,972           |
| b7) Vestuario, Blancos, Prendas de Protección y Artículos Deportivos                     | 28,204           | (1,153)                        | 27,051             | 24,446           | 22,684           | 2,605            |
| b8) Materiales y Suministros Para Seguridad  | 2,033            | (1,011)                        | 1,022              | 457              | 457              | 564              |
| b9) Herramientas, Refacciones y Accesorios Menores                                       | 19,830           | 6,525                          | 26,356             | 23,253           | 20,934           | 3,102            |
| C. Servicios Generales (C=c1+c2+c3+c4+c5+c6+c7+c8+c9)                                    | <b>766,768</b>   | <b>(61,266)</b>                | <b>705,491</b>     | <b>546,146</b>   | <b>478,088</b>   | <b>169,346</b>   |
| c1) Servicios Básicos  | 98,563           | 25,305                         | 123,867            | 99,968           | 86,051           | 23,899           |
| c2) Servicios de Arrendamiento   | 139,959          | (59,248)                       | 80,711             | 58,969           | 50,107           | 21,742           |
| c3) Servicios Profesionales, Científicos, Técnicos y Otros Servicios                     | 151,433          | (19,243)                       | 132,191            | 88,193           | 70,035           | 43,998           |
| c4) Servicios Financieros, Bancarios y Comerciales                                       | 31,977           | 4,118                          | 36,095             | 34,675           | 33,815           | 1,420            |
| c5) Servicios de Instalación, Reparación, Mantenimiento y Conservación                   | 235,967          | (4,970)                        | 230,997            | 184,452          | 163,652          | 46,545           |
| c6) Servicios de Comunicación Social y Publicidad  | 24,772           | (3,479)                        | 21,293             | 16,330           | 12,495           | 4,964            |
| c7) Servicios de Traslado y Viáticos   | 3,434            | (811)                          | 2,623              | 1,069            | 1,043            | 1,554            |
| c8) Servicios Oficiales  | 11,263           | (3,063)                        | 8,200              | 7,154            | 5,563            | 1,046            |
| c9) Otros Servicios Generales  | 69,390           | 124                            | 69,514             | 55,336           | 55,328           | 14,178           |
| D. Transferencias, Asignaciones, Subsidios y Otras Ayudas (D=d1+d2+d3+d4+d5+d6+d7+d8+d9) | <b>490,967</b>   | <b>(29,447)</b>                | <b>461,520</b>     | <b>338,660</b>   | <b>331,719</b>   | <b>122,860</b>   |
| d1) Transferencias Internas y Asignaciones al Sector Público                             | 92,692           | 893                            | 93,584             | 93,299           | 93,299           | 285              |
| d2) Transferencias al Resto del Sector Público   | -                | -                              | -                  | -                | -                | -                |
| d3) Subsidios y Subvenciones   | -                | -                              | -                  | -                | -                | -                |
| d4) Ayudas Sociales  | 218,015          | (42,915)                       | 175,101            | 55,362           | 48,421           | 119,739          |
| d5) Pensiones y Jubilaciones   | 180,260          | 11,700                         | 191,960            | 189,124          | 189,124          | 2,836            |
| d6) Transferencias a Fideicomisos, Mandatos y Otros Análogos                             | -                | 875                            | 875                | 875              | 875              | -                |
| d7) Transferencias a la Seguridad Social   | -                | -                              | -                  | -                | -                | -                |
| d8) Donativos  | -                | -                              | -                  | -                | -                | -                |
| d9) Transferencias al Exterior   | -                | -                              | -                  | -                | -                | -                |



San Pedro  
Garza García

**Municipio de San Pedro Garza García, N.L.**  
**Informe de Avance de Gestión Financiera**  
**Cuarto Trimestre 2022**

**Estado Analítico del Ejercicio del Presupuestario de Egresos Detallado - LDF**  
**Clasificación por Objeto del Gasto (Capítulo y Concepto)**  
**Formato 6 a**  
**Del 1 de Enero al 31 de Diciembre de 2022**  
**(Miles de pesos)**

| Concepto (c)  | Egresos          |                                |                    |           |         | Subejercicio |
|---|------------------|--------------------------------|--------------------|-----------|---------|--------------|
|   | Aprobado<br>2022 | Ampliaciones/<br>(Reducciones) | Modificado<br>2021 | Devengado | Pagado  |              |
| E. Bienes Muebles, Inmuebles e Intangibles (E=e1+e2+e3+e4+e5+e6+e7+e8+e9) | 107,200          | 17,275                         | 124,475            | 76,958    | 59,528  | 47,518       |
| e1) Mobiliario y Equipo de Administración                                 | 45,951           | (8,888)                        | 37,064             | 21,896    | 14,665  | 15,168       |
| e2) Mobiliario y Equipo Educativo y Recreativo                            | 6,230            | 7,818                          | 14,048             | 9,141     | 3,525   | 4,907        |
| e3) Equipo e Instrumental Médico y de Laboratorio                         | 600              | 981                            | 1,581              | 522       | 322     | 1,059        |
| e4) Vehículos y Equipo de Transporte                                      | 704              | 1,302                          | 2,006              | 790       | 781     | 1,217        |
| e5) Equipo de Defensa y Seguridad   | -                | 3,254                          | 3,254              | 3,254     | 3,254   | -            |
| e6) Maquinaria, Otros Equipos y Herramientas                              | 20,228           | 4,834                          | 25,062             | 18,826    | 15,407  | 6,235        |
| e7) Activos Biológicos  | -                | -                              | -                  | -         | -       | -            |
| e8) Bienes Inmuebles  | 23,229           | -                              | 23,229             | 4,300     | 4,300   | 18,929       |
| e9) Activos Intangibles   | 10,258           | 7,974                          | 18,232             | 18,229    | 17,275  | 3            |
| F. Inversión Pública (F=f1+f2+f3)   | 1,009,858        | 32,855                         | 1,042,713          | 484,055   | 481,164 | 558,658      |
| f1) Obra Pública en Bienes de Dominio Público                             | 875,782          | 57,392                         | 933,174            | 446,123   | 443,264 | 487,051      |
| f2) Obra Pública en Bienes Propios  | 134,076          | (24,536)                       | 109,539            | 37,932    | 37,900  | 71,607       |
| f3) Proyectos Productivos y Acciones de Fomento                           | -                | -                              | -                  | -         | -       | -            |
| G. Inversiones Financieras y Otras Provisiones (G=g1+g2+g3+g4+g5+g6+g7)   | -                | -                              | -                  | -         | -       | -            |
| g1) Inversiones Para el Fomento de Actividades Productivas                | -                | -                              | -                  | -         | -       | -            |
| g2) Acciones y Participaciones de Capital                                 | -                | -                              | -                  | -         | -       | -            |
| g3) Compra de Títulos y Valores   | -                | -                              | -                  | -         | -       | -            |
| g4) Concesión de Préstamos  | -                | -                              | -                  | -         | -       | -            |
| g5) Inversiones en Fideicomisos, Mandatos y Otros Análogos                | -                | -                              | -                  | -         | -       | -            |
| Fideicomiso de Desastres Naturales (Informativo)                          | -                | -                              | -                  | -         | -       | -            |
| g6) Otras Inversiones Financieras   | -                | -                              | -                  | -         | -       | -            |
| g7) Provisiones para Contingencias y Otras Erogaciones Especiales         | -                | -                              | -                  | -         | -       | -            |
| H. Participaciones y Aportaciones (H=h1+h2+h3)                            | -                | -                              | -                  | -         | -       | -            |
| h1) Participaciones   | -                | -                              | -                  | -         | -       | -            |
| h2) Aportaciones  | -                | -                              | -                  | -         | -       | -            |
| h3) Convenios   | -                | -                              | -                  | -         | -       | -            |
| I. Deuda Pública (I=i1+i2+i3+i4+i5+i6+i7)                                 | 9,553            | 0                              | 9,553              | 9,553     | 9,553   | -            |
| i1) Amortización de la Deuda Pública                                      | 6,991            | (3)                            | 6,987              | 6,987     | 6,987   | -            |
| i2) Intereses de la Deuda Pública   | 2,562            | 3                              | 2,566              | 2,566     | 2,566   | -            |
| i3) Comisiones de la Deuda Pública  | -                | -                              | -                  | -         | -       | -            |
| i4) Gastos de la Deuda Pública  | -                | -                              | -                  | -         | -       | -            |
| i5) Costo por Coberturas  | -                | -                              | -                  | -         | -       | -            |
| i6) Apoyos Financieros  | -                | -                              | -                  | -         | -       | -            |
| i7) Adeudos de Ejercicios Fiscales Anteriores (ADEFAS)                    | -                | -                              | -                  | -         | -       | -            |





San Pedro  
Garza García

**Municipio de San Pedro Garza García, N.L.**  
**Informe de Avance de Gestión Financiera**  
**Cuarto Trimestre 2022**

**Estado Analítico del Ejercicio del Presupuestario de Egresos Detallado - LDF**  
**Clasificación por Objeto del Gasto (Capítulo y Concepto)**

**Formato 6 a**

**Del 1 de Enero al 31 de Diciembre de 2022**

**(Miles de pesos)**

| Concepto (c)   | Egresos          |                                |                    |                |                | Subejercicio |
|--|------------------|--------------------------------|--------------------|----------------|----------------|--------------|
|  | Aprobado<br>2022 | Ampliaciones/<br>(Reducciones) | Modificado<br>2021 | Devengado      | Pagado         |              |
| <b>II. Gasto Etiquetado (II=A+B+C+D+E+F+G+H+I)</b>                                       | <b>101,735</b>   | <b>101,670</b>                 | <b>203,405</b>     | <b>202,880</b> | <b>189,351</b> | <b>625</b>   |
| A. Servicios Personales (A=a1+a2+a3+a4+a5+a6+a7)   | -                | -                              | -                  | -              | -              | 0            |
| a1) Remuneraciones al Personal de Carácter Permanente                                    | -                | -                              | -                  | -              | -              | -            |
| a2) Remuneraciones al Personal de Carácter Transitorio                                   | -                | -                              | -                  | -              | -              | -            |
| a3) Remuneraciones Adicionales y Especiales  | -                | -                              | -                  | -              | -              | -            |
| a4) Seguridad Social   | -                | -                              | -                  | -              | -              | -            |
| a5) Otras Prestaciones Sociales y Económicas   | -                | -                              | -                  | -              | -              | -            |
| a6) Previsiones  | -                | -                              | -                  | -              | -              | -            |
| a7) Pago de Estímulos a Servidores Públicos  | -                | -                              | -                  | -              | -              | -            |
| B. Materiales y Suministros (B=b1+b2+b3+b4+b5+b6+b7+b8+b9)                               | <b>21,764</b>    | <b>26,125</b>                  | <b>47,889</b>      | <b>47,394</b>  | <b>37,866</b>  | <b>495</b>   |
| b1) Materiales de Administración, Emisión de Documentos y Artículos<br>Oficiales         | 8                | 43                             | 52                 | 40             | 40             | 12           |
| b2) Alimentos y Utensilios   | 17               | 4                              | 21                 | 4              | 4              | 17           |
| b3) Materias Primas y Materiales de Producción y Comercialización                        | -                | -                              | -                  | -              | -              | -            |
| b4) Materiales y Artículos de Construcción y de Reparación                               | -                | -                              | -                  | -              | -              | -            |
| b5) Productos Químicos, Farmacéuticos y de Laboratorio                                   | 454              | (18)                           | 436                | -              | -              | 436          |
| b6) Combustibles, Lubricantes y Aditivos   | 21,220           | 26,088                         | 47,308             | 47,302         | 37,765         | 6            |
| b7) Vestuario, Blancos, Prendas de Protección y Artículos Deportivos                     | 28               | 4                              | 31                 | 31             | 31             | -            |
| b8) Materiales y Suministros Para Seguridad  | -                | -                              | -                  | -              | -              | -            |
| b9) Herramientas, Refacciones y Accesorios Menores                                       | 36               | 5                              | 41                 | 17             | 17             | 23           |
| C. Servicios Generales (C=c1+c2+c3+c4+c5+c6+c7+c8+c9)                                    | <b>72,093</b>    | <b>76,778</b>                  | <b>148,871</b>     | <b>148,871</b> | <b>148,871</b> | <b>0</b>     |
| c1) Servicios Básicos  | -                | 2,304                          | 2,304              | 2,304          | 2,304          | -            |
| c2) Servicios de Arrendamiento   | -                | 73,883                         | 73,883             | 73,883         | 73,883         | -            |
| c3) Servicios Profesionales, Científicos, Técnicos y Otros Servicios                     | 79               | 1,544                          | 1,623              | 1,623          | 1,623          | -            |
| c4) Servicios Financieros, Bancarios y Comerciales                                       | -                | -                              | -                  | -              | -              | -            |
| c5) Servicios de Instalación, Reparación, Mantenimiento y Conservación                   | 72,014           | (953)                          | 71,061             | 71,061         | 71,061         | -            |
| c6) Servicios de Comunicación Social y Publicidad  | -                | -                              | -                  | -              | -              | -            |
| c7) Servicios de Traslado y Viáticos   | -                | -                              | -                  | -              | -              | -            |
| c8) Servicios Oficiales  | -                | -                              | -                  | -              | -              | -            |
| c9) Otros Servicios Generales  | -                | -                              | -                  | -              | -              | -            |
| D. Transferencias, Asignaciones, Subsidios y Otras Ayudas (D=d1+d2+d3+d4+d5+d6+d7+d8+d9) | <b>5,878</b>     | <b>761</b>                     | <b>6,639</b>       | <b>6,609</b>   | <b>2,619</b>   | <b>29</b>    |
| d1) Transferencias Internas y Asignaciones al Sector Público                             | -                | -                              | -                  | -              | -              | -            |
| d2) Transferencias al Resto del Sector Público   | -                | -                              | -                  | -              | -              | -            |
| d3) Subsidios y Subvenciones   | -                | -                              | -                  | -              | -              | -            |
| d4) Ayudas Sociales  | 5,878            | 761                            | 6,639              | 6,609          | 2,619          | 29           |
| d5) Pensiones y Jubilaciones   | -                | -                              | -                  | -              | -              | -            |
| d6) Transferencias a Fideicomisos, Mandatos y Otros Análogos                             | -                | -                              | -                  | -              | -              | -            |
| d7) Transferencias a la Seguridad Social   | -                | -                              | -                  | -              | -              | -            |
| d8) Donativos  | -                | -                              | -                  | -              | -              | -            |
| d9) Transferencias al Exterior   | -                | -                              | -                  | -              | -              | -            |



San Pedro  
Garza García

**Municipio de San Pedro Garza García, N.L.**  
**Informe de Avance de Gestión Financiera**  
**Cuarto Trimestre 2022**

**Estado Analítico del Ejercicio del Presupuestario de Egresos Detallado - LDF**  
**Clasificación por Objeto del Gasto (Capítulo y Concepto)**  
**Formato 6 a**  
**Del 1 de Enero al 31 de Diciembre de 2022**  
**(Miles de pesos)**

| Concepto (c)  | Egresos          |                                |                    |                  |                  | Subejercicio     |
|---|------------------|--------------------------------|--------------------|------------------|------------------|------------------|
|   | Aprobado<br>2022 | Ampliaciones/<br>(Reducciones) | Modificado<br>2021 | Devengado        | Pagado           |                  |
| E. Bienes Muebles, Inmuebles e Intangibles (E=e1+e2+e3+e4+e5+e6+e7+e8+e9) | 2,001            | (1,994)                        | 7                  | 6                | 6                | 1                |
| e1) Mobiliario y Equipo de Administración                                 | -                | 6                              | 6                  | 6                | 6                | -                |
| e2) Mobiliario y Equipo Educativo y Recreativo                            | 2,000            | (2,000)                        | -                  | -                | -                | -                |
| e3) Equipo e Instrumental Médico y de Laboratorio                         | -                | -                              | -                  | -                | -                | -                |
| e4) Vehículos y Equipo de Transporte                                      | 1                | -                              | 1                  | -                | -                | 1                |
| e5) Equipo de Defensa y Seguridad   | -                | -                              | -                  | -                | -                | -                |
| e6) Maquinaria, Otros Equipos y Herramientas                              | -                | -                              | -                  | -                | -                | -                |
| e7) Activos Biológicos  | -                | -                              | -                  | -                | -                | -                |
| e8) Bienes Inmuebles  | -                | -                              | -                  | -                | -                | -                |
| e9) Activos Intangibles   | -                | -                              | -                  | -                | -                | -                |
| F. Inversión Pública (F=f1+f2+f3)   | -                | -                              | -                  | -                | -                | -                |
| f1) Obra Pública en Bienes de Dominio Público                             | -                | -                              | -                  | -                | -                | -                |
| f2) Obra Pública en Bienes Propios  | -                | -                              | -                  | -                | -                | -                |
| f3) Proyectos Productivos y Acciones de Fomento                           | -                | -                              | -                  | -                | -                | -                |
| G. Inversiones Financieras y Otras Provisiones (G=g1+g2+g3+g4+g5+g6+g7)   | -                | -                              | -                  | -                | -                | -                |
| g1) Inversiones Para el Fomento de Actividades Productivas                | -                | -                              | -                  | -                | -                | -                |
| g2) Acciones y Participaciones de Capital                                 | -                | -                              | -                  | -                | -                | -                |
| g3) Compra de Títulos y Valores   | -                | -                              | -                  | -                | -                | -                |
| g4) Concesión de Préstamos  | -                | -                              | -                  | -                | -                | -                |
| g5) Inversiones en Fideicomisos, Mandatos y Otros Análogos                | -                | -                              | -                  | -                | -                | -                |
| Fideicomiso de Desastres Naturales (Informativo)                          | -                | -                              | -                  | -                | -                | -                |
| g6) Otras Inversiones Financieras   | -                | -                              | -                  | -                | -                | -                |
| g7) Provisiones para Contingencias y Otras Erogaciones Especiales         | -                | -                              | -                  | -                | -                | -                |
| H. Participaciones y Aportaciones (H=h1+h2+h3)                            | -                | -                              | -                  | -                | -                | -                |
| h1) Participaciones   | -                | -                              | -                  | -                | -                | -                |
| h2) Aportaciones  | -                | -                              | -                  | -                | -                | -                |
| h3) Convenios   | -                | -                              | -                  | -                | -                | -                |
| I. Deuda Pública (I=i1+i2+i3+i4+i5+i6+i7)                                 | -                | -                              | -                  | -                | -                | -                |
| i1) Amortización de la Deuda Pública                                      | -                | -                              | -                  | -                | -                | -                |
| i2) Intereses de la Deuda Pública   | -                | -                              | -                  | -                | -                | -                |
| i3) Comisiones de la Deuda Pública  | -                | -                              | -                  | -                | -                | -                |
| i4) Gastos de la Deuda Pública  | -                | -                              | -                  | -                | -                | -                |
| i5) Costo por Coberturas  | -                | -                              | -                  | -                | -                | -                |
| i6) Apoyos Financieros  | -                | -                              | -                  | -                | -                | -                |
| i7) Adeudos de Ejercicios Fiscales Anteriores (ADEFAS)                    | -                | -                              | -                  | -                | -                | -                |
| <b>III. Total de Egresos (III = I + II)</b>                               | <b>4,318,073</b> | <b>(0)</b>                     | <b>4,318,073</b>   | <b>3,183,783</b> | <b>3,027,280</b> | <b>1,134,290</b> |



San Pedro  
Garza García

**Municipio de San Pedro Garza García, N.L.**  
**Informe de Avance de Gestión Financiera**  
**Cuarto Trimestre 2022**

**Estado Analítico del Ejercicio del Presupuestario de Egresos Detallado - LDF**  
**Clasificación Administrativa**  
**Formato 6 b**  
**Del 1 de Enero al 31 de Diciembre de 2022**  
(Miles de pesos)

| Concepto (c)                                 | Egresos          |                                |                    |                  |                  | Subejercicio     |
|--|------------------|--------------------------------|--------------------|------------------|------------------|------------------|
|  | Aprobado<br>2022 | Ampliaciones/<br>(Reducciones) | Modificado<br>2022 | Devengado        | Pagado           |                  |
| <b>I. Gasto No Etiquetado</b>                | <b>4,216,338</b> | <b>(101,670)</b>               | <b>4,114,668</b>   | <b>2,980,903</b> | <b>2,837,929</b> | <b>1,133,765</b> |
| Republicano Ayuntamiento                     | 21,016           | (157)                          | 20,859             | 17,613           | 17,168           | 3,246            |
| Sec. del Republicano Ayuntamiento            | 139,408          | (3,017)                        | 136,391            | 122,983          | 120,353          | 13,408           |
| Sec. de Finanzas y Tesorería                 | 102,450          | 7,953                          | 110,404            | 93,105           | 90,795           | 17,298           |
| Sec. de Administración                       | 162,321          | (15,024)                       | 147,297            | 118,450          | 108,423          | 28,847           |
| Sec. de Cultura y Educación                  | 163,610          | (1,645)                        | 161,966            | 118,657          | 110,291          | 43,309           |
| Sec. de Desarrollo Social Y Humano           | 57,163           | 19,702                         | 76,865             | 64,957           | 55,381           | 11,908           |
| Sec. de Ordenamiento y Desarrollo Urbano     | 147,283          | (27,687)                       | 119,596            | 100,813          | 94,622           | 18,783           |
| Sec. de la Contraloría y Transparencia       | 45,114           | (1,168)                        | 43,946             | 39,304           | 37,098           | 4,642            |
| Sec. de Obras Publicas                       | 53,107           | 10                             | 53,117             | 41,990           | 40,339           | 11,127           |
| Sec. de Innovación y Participación Ciudadana | 40,782           | 2,573                          | 43,355             | 33,119           | 31,284           | 10,236           |
| Sec. de Seguridad Pública                    | 665,646          | (139,612)                      | 526,035            | 461,240          | 447,348          | 64,795           |
| Sec. de Servicios Públicos y Medio Ambiente  | 623,275          | 21,345                         | 644,620            | 510,469          | 472,699          | 134,151          |
| Sec. Particular                              | 32,442           | 231                            | 32,672             | 30,476           | 29,816           | 2,196            |
| Sec. General                                 | 26,794           | 730                            | 27,524             | 18,642           | 17,755           | 8,882            |
| Unidad de Gobierno Para Resultados           | 13,256           | 60                             | 13,316             | 9,407            | 9,014            | 3,909            |
| Desarrollo Integral de La Familia - DIF      | 157,315          | (23,518)                       | 133,797            | 113,792          | 106,016          | 20,005           |
| Unidad de Comunicación y Atención al COVID   | 31,149           | (783)                          | 30,366             | 27,631           | 23,365           | 2,735            |
| Previsión Social                             | 244,911          | 56,841                         | 301,752            | 294,042          | 283,898          | 7,711            |
| Sindicato y Organismos Descentralizados      | 326,922          | (72,890)                       | 254,032            | 148,118          | 146,489          | 105,914          |
| Inversiones Activo Fijo                      | 107,200          | 17,275                         | 124,475            | 76,958           | 59,528           | 47,518           |
| Inversión en Obras Publicas                  | 1,009,858        | 41,687                         | 1,051,545          | 492,887          | 489,996          | 558,658          |
| Amortización de la Deuda                     | 6,991            | (3)                            | 6,987              | 6,987            | 6,987            | -                |
| Intereses de la Deuda y Pago de Sentencias   | 8,090            | 3                              | 8,094              | 7,097            | 7,097            | 996              |
| Provisiones a Largo Plazo                    | 30,235           | 15,423                         | 45,658             | 32,166           | 32,166           | 13,492           |
| <b>II. Gasto Etiquetado</b>                  | <b>101,735</b>   | <b>101,670</b>                 | <b>203,405</b>     | <b>202,880</b>   | <b>189,351</b>   | <b>525</b>       |
| Sec. de Cultura y Educación                  | -                | -                              | 504                | 500              | 500              | 4                |
| Sec. de Desarrollo Social                    | 5,878            | 761                            | 6,639              | 6,609            | 2,619            | 29               |
| Sec. de Seguridad Pública                    | 93,220           | 102,443                        | 195,663            | 195,661          | 186,124          | 2                |
| Sec. de Servicios Públicos y Medio Ambiente  | 505              | (18)                           | 487                | -                | -                | 487              |
| Desarrollo Integral de La Familia - DIF      | 131              | (26)                           | 105                | 103              | 103              | 3                |
| Inversiones Activo Fijo                      | 2,001            | (1,994)                        | 7                  | 6                | 6                | 1                |
| <b>III. Total de Egresos (III = I + II)</b>  | <b>4,318,073</b> | <b>0</b>                       | <b>4,318,073</b>   | <b>3,183,783</b> | <b>3,027,280</b> | <b>1,134,290</b> |



**Municipio de San Pedro Garza García, N.L.**  
**Informe de Avance de Gestión Financiera**  
**Cuarto Trimestre 2022**

**Estado Analítico del Ejercicio del Presupuestario de Egresos Detallado - LDF**  
**Clasificación Funcional (Finalidad y Función)**  
**Formato 6 c**  
**Del 1 de Enero al 31 de Diciembre de 2022**  
**(Miles de pesos)**

| Concepto  | Egresos          |                                |                    |                  |                  | Subejercicio     |
|---|------------------|--------------------------------|--------------------|------------------|------------------|------------------|
|   | Aprobado<br>2022 | Ampliaciones/<br>(Reducciones) | Modificado<br>2022 | Devengado        | Pagado           |                  |
| <b>I. Gasto No Etiquetado (I=A+B+C+D)</b>   | <b>4,216,338</b> | <b>(101,670)</b>               | <b>4,114,668</b>   | <b>2,980,903</b> | <b>2,837,929</b> | <b>1,133,765</b> |
| <b>A. Gobierno (A=a1+a2+a3+a4+a5+a6+a7+a8)</b>  | <b>1,486,359</b> | <b>(89,212)</b>                | <b>1,397,147</b>   | <b>1,196,614</b> | <b>1,140,772</b> | <b>200,534</b>   |
| a1) Legislación   | 21,237           | (109)                          | 21,128             | 17,631           | 17,199           | 3,497            |
| a2) Justicia  | 33,625           | 780                            | 34,405             | 24,022           | 22,232           | 10,383           |
| a3) Coordinación de la Política de Gobierno   | 316,285          | 23,425                         | 339,710            | 279,182          | 266,756          | 60,527           |
| a4) Relaciones Exteriores   | -                | -                              | -                  | -                | -                | -                |
| a5) Asuntos Financieros y Hacendarios   | 136,503          | 1,073                          | 137,576            | 108,403          | 104,707          | 29,173           |
| a6) Seguridad Nacional  | -                | -                              | -                  | -                | -                | -                |
| a7) Asuntos de Orden Público y de Seguridad Interior  | 714,325          | (132,949)                      | 581,376            | 511,011          | 495,656          | 70,365           |
| a8) Otros Servicios Generales   | 264,385          | 18,568                         | 282,953            | 256,365          | 234,222          | 26,588           |
| <b>B. Desarrollo Social (B=b1+b2+b3+b4+b5+b6+b7)</b>  | <b>2,569,354</b> | <b>(13,636)</b>                | <b>2,555,718</b>   | <b>1,625,503</b> | <b>1,539,264</b> | <b>930,215</b>   |
| b1) Protección Ambiental  | 158,864          | (27,243)                       | 131,621            | 98,354           | 88,549           | 33,267           |
| b2) Vivienda y Servicios a la Comunidad   | 1,428,121        | (53,632)                       | 1,374,489          | 912,362          | 869,806          | 462,127          |
| b3) Salud   | 93,508           | (5,308)                        | 88,199             | 44,360           | 42,837           | 43,839           |
| b4) Recreación, Cultura y Otras Manifestaciones Sociales  | 320,414          | 141,931                        | 462,346            | 219,830          | 204,127          | 242,515          |
| b5) Educación   | 19,550           | 7,524                          | 27,074             | 27,021           | 23,948           | 53               |
| b6) Protección Social   | 284,814          | 845                            | 285,659            | 262,592          | 255,960          | 23,067           |
| b7) Otros Asuntos Sociales  | 264,083          | (77,753)                       | 186,330            | 60,983           | 54,039           | 125,347          |
| <b>C. Desarrollo Económico (C=c1+c2+c3+c4+c5+c6+c7+c8+c9)</b>                                     | <b>11,426</b>    | <b>(83)</b>                    | <b>11,343</b>      | <b>10,197</b>    | <b>9,620</b>     | <b>1,146</b>     |
| c1) Asuntos Económicos, Comerciales y Laborales en General  | -                | -                              | -                  | -                | -                | -                |
| c2) Agropecuaria, Silvicultura, Pesca y Caza  | -                | -                              | -                  | -                | -                | -                |
| c3) Combustibles y Energía  | -                | -                              | -                  | -                | -                | -                |
| c4) Minería, Manufacturas y Construcción  | -                | -                              | -                  | -                | -                | -                |
| c5) Transporte  | -                | -                              | -                  | -                | -                | -                |
| c6) Comunicaciones  | -                | -                              | -                  | -                | -                | -                |
| c7) Turismo   | -                | -                              | -                  | -                | -                | -                |
| c8) Ciencia, Tecnología e Innovación  | -                | -                              | -                  | -                | -                | -                |
| c9) Otras Industrias y Otros Asuntos Económicos   | 11,426           | (83)                           | 11,343             | 10,197           | 9,620            | 1,146            |
| <b>D. Otras No Clasificadas en Funciones Anteriores (D=d1+d2+d3+d4)</b>                           | <b>149,199</b>   | <b>1,261</b>                   | <b>150,460</b>     | <b>148,589</b>   | <b>148,273</b>   | <b>1,871</b>     |
| d1) Transacciones de la Deuda Pública / Costo Financiero de la Deuda                              | 9,553            | -                              | 9,553              | 9,553            | 9,553            | -                |
| d2) Transferencias, Participaciones y Aportaciones Entre Diferentes Niveles y Ordenes de Gobierno | 139,646          | 1,261                          | 140,908            | 139,036          | 138,720          | 1,871            |
| d3) Saneamiento del Sistema Financiero  | -                | -                              | -                  | -                | -                | -                |
| d4) Adeudos de Ejercicios Fiscales Anteriores   | -                | -                              | -                  | -                | -                | -                |



San Pedro  
Garza García

**Municipio de San Pedro Garza García, N.L.**  
**Informe de Avance de Gestión Financiera**  
**Cuarto Trimestre 2022**

**Estado Analítico del Ejercicio del Presupuestario de Egresos Detallado - LDF**  
**Clasificación Funcional (Finalidad y Función)**

**Formato 6 c**

**Del 1 de Enero al 31 de Diciembre de 2022**

(Miles de pesos)

| Concepto  | Egresos          |                                |                    |                  |                  | Subejercicio     |
|---|------------------|--------------------------------|--------------------|------------------|------------------|------------------|
|   | Aprobado<br>2022 | Ampliaciones/<br>(Reducciones) | Modificado<br>2021 | Devengado        | Pagado           |                  |
| <b>II. Gasto Etiquetado (II=A+B+C+D)</b>  | <b>101,735</b>   | <b>101,670</b>                 | <b>203,405</b>     | <b>202,880</b>   | <b>189,351</b>   | <b>525</b>       |
| <b>A. Gobierno (A=a1+a2+a3+a4+a5+a6+a7+a8)</b>  | <b>95,220</b>    | <b>100,443</b>                 | <b>195,663</b>     | <b>195,661</b>   | <b>186,124</b>   | <b>2</b>         |
| a1) Legislación   | -                | -                              | -                  | -                | -                | -                |
| a2) Justicia  | -                | -                              | -                  | -                | -                | -                |
| a3) Coordinación de la Política de Gobierno   | -                | -                              | -                  | -                | -                | -                |
| a4) Relaciones Exteriores   | -                | -                              | -                  | -                | -                | -                |
| a5) Asuntos Financieros y Hacendarios   | -                | -                              | -                  | -                | -                | -                |
| a6) Seguridad Nacional  | -                | -                              | -                  | -                | -                | -                |
| a7) Asuntos de Orden Público y de Seguridad Interior  | 95,220           | 100,443                        | 195,663            | 195,661          | 186,124          | 2                |
| a8) Otros Servicios Generales   | -                | -                              | -                  | -                | -                | -                |
| <b>B. Desarrollo Social (B=b1+b2+b3+b4+b5+b6+b7)</b>  | <b>6,514</b>     | <b>1,227</b>                   | <b>7,741</b>       | <b>7,218</b>     | <b>3,228</b>     | <b>523</b>       |
| b1) Protección Ambiental  | 505              | (18)                           | 487                | -                | -                | 487              |
| b2) Vivienda y Servicios a la Comunidad   | -                | 457                            | 457                | 457              | 457              | -                |
| b3) Salud   | -                | -                              | -                  | -                | -                | -                |
| b4) Recreación, Cultura y Otras Manifestaciones Sociales  | -                | 4                              | 4                  | 4                | 4                | -                |
| b5) Educación   | -                | -                              | -                  | -                | -                | -                |
| b6) Protección Social   | 5,878            | 810                            | 6,688              | 6,655            | 2,665            | 33               |
| b7) Otros Asuntos Sociales  | 131              | (26)                           | 106                | 103              | 103              | 3                |
| <b>C. Desarrollo Económico (C=c1+c2+c3+c4+c5+c6+c7+c8+c9)</b>                                     | -                | -                              | -                  | -                | -                | -                |
| c1) Asuntos Económicos, Comerciales y Laborales en General  | -                | -                              | -                  | -                | -                | -                |
| c2) Agropecuaria, Silvicultura, Pesca y Caza  | -                | -                              | -                  | -                | -                | -                |
| c3) Combustibles y Energía  | -                | -                              | -                  | -                | -                | -                |
| c4) Minería, Manufacturas y Construcción  | -                | -                              | -                  | -                | -                | -                |
| c5) Transporte  | -                | -                              | -                  | -                | -                | -                |
| c6) Comunicaciones  | -                | -                              | -                  | -                | -                | -                |
| c7) Turismo   | -                | -                              | -                  | -                | -                | -                |
| c8) Ciencia, Tecnología e Innovación  | -                | -                              | -                  | -                | -                | -                |
| c9) Otras Industrias y Otros Asuntos Económicos   | -                | -                              | -                  | -                | -                | -                |
| <b>D. Otras No Clasificadas en Funciones Anteriores (D=d1+d2+d3+d4)</b>                           | -                | -                              | -                  | -                | -                | -                |
| d1) Transacciones de la Deuda Pública / Costo Financiero de la Deuda                              | -                | -                              | -                  | -                | -                | -                |
| d2) Transferencias, Participaciones y Aportaciones Entre Diferentes Niveles y Ordenes de Gobierno | -                | -                              | -                  | -                | -                | -                |
| d3) Saneamiento del Sistema Financiero  | -                | -                              | -                  | -                | -                | -                |
| d4) Adeudos de Ejercicios Fiscales Anteriores   | -                | -                              | -                  | -                | -                | -                |
| <b>III. Total de Egresos (III = I + II)</b>   | <b>4,318,073</b> | <b>-</b>                       | <b>4,318,073</b>   | <b>3,183,783</b> | <b>3,027,280</b> | <b>1,134,290</b> |



San Pedro  
Garza García

Municipio de San Pedro Garza García, N.L.  
Informe de Avance de Gestión Financiera  
Cuarto Trimestre 2022

**Estado Analítico del Ejercicio del Presupuestario de Egresos Detallado - LDF**  
**Clasificación de Servicios Personales por Categoría**  
**Formato 6 d**  
**Del 1 de Enero al 31 de Diciembre de 2022**  
(Miles de pesos)

| Concepto  | Egresos          |                                |                    |                  |                  | Subejercicio   |
|---|------------------|--------------------------------|--------------------|------------------|------------------|----------------|
|   | Aprobado<br>2022 | Ampliaciones/<br>(Reducciones) | Modificado<br>2022 | Devengado        | Pagado           |                |
| <b>I. Gasto No Etiquetado (I=A+B+C+D+E+F)</b>   | <b>1,497,790</b> | <b>0</b>                       | <b>1,497,790</b>   | <b>1,317,122</b> | <b>1,293,673</b> | <b>180,668</b> |
| A. Personal Administrativo y de Servicio Público  | 1,030,854        | 20,875                         | 1,051,729          | 921,489          | 903,598          | 130,240        |
| B. Magisterio   | -                | -                              | -                  | -                | -                | -              |
| C. Servicios de Salud (C=c1+c2)   | -                | -                              | -                  | -                | -                | -              |
| c1) Personal Administrativo   | 22,629           | 27                             | 22,602             | 21,637           | 21,580           | 965            |
| c2) Personal Médico, Paramédico y afin  | -                | -                              | -                  | -                | -                | -              |
| D. Seguridad Pública  | 444,307          | (20,848)                       | 423,459            | 373,996          | 368,494          | 49,463         |
| E. Gastos asociados a la implementación de nuevas leyes federales o reformas a las mismas (E = e1 + e2) | -                | -                              | -                  | -                | -                | -              |
| e1) Nombre del Programa o Ley 1   | -                | -                              | -                  | -                | -                | -              |
| e2) Nombre del Programa o Ley 2   | -                | -                              | -                  | -                | -                | -              |
| F. Sentencias laborales definitivas   | -                | -                              | -                  | -                | -                | -              |
| <b>II. Gasto Etiquetado (II=A+B+C+D+E+F)</b>  | <b>-</b>         | <b>-</b>                       | <b>-</b>           | <b>-</b>         | <b>-</b>         | <b>-</b>       |
| A. Personal Administrativo y de Servicio Público  | -                | -                              | -                  | -                | -                | -              |
| B. Magisterio   | -                | -                              | -                  | -                | -                | -              |
| C. Servicios de Salud (C=c1+c2)   | -                | -                              | -                  | -                | -                | -              |
| c1) Personal Administrativo   | -                | -                              | -                  | -                | -                | -              |
| c2) Personal Médico, Paramédico y afin  | -                | -                              | -                  | -                | -                | -              |
| D. Seguridad Pública  | -                | -                              | -                  | -                | -                | -              |
| E. Gastos asociados a la implementación de nuevas leyes federales o reformas a las mismas (E = e1 + e2) | -                | -                              | -                  | -                | -                | -              |
| e1) Nombre del Programa o Ley 1   | -                | -                              | -                  | -                | -                | -              |
| e2) Nombre del Programa o Ley 2   | -                | -                              | -                  | -                | -                | -              |
| F. Sentencias laborales definitivas   | -                | -                              | -                  | -                | -                | -              |
| <b>III. Total del Gasto en Servicios Personales (III = I + II)</b>                                      | <b>1,497,790</b> | <b>0</b>                       | <b>1,497,790</b>   | <b>1,317,122</b> | <b>1,293,673</b> | <b>180,668</b> |



San Pedro  
Garza García

**Municipio de San Pedro Garza García, N.L.  
Informe de Avance de Gestión Financiera  
Cuarto Trimestre 2022**

**Información Contable y Presupuestal**



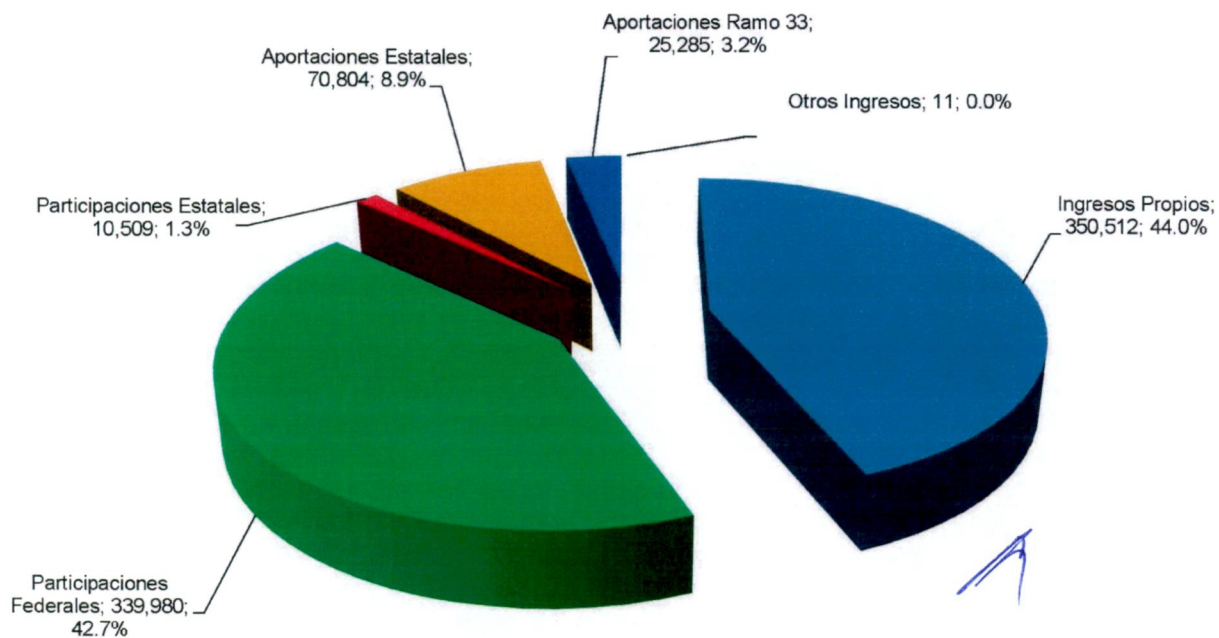


San Pedro  
Garza García

## Municipio de San Pedro Garza García, N.L. Informe de Avance de Gestión Financiera Cuarto Trimestre 2022

### Ingresos por Programa (Miles de Pesos)

| Concepto                                   | Incurrido<br>2021 | Incurrido<br>2022 | Presup.<br>2022 | Variación      |              | % Integración<br>2022 |
|--|-------------------|-------------------|-----------------|----------------|--------------|-----------------------|
|  |                   |                   |                 | \$             | %            |                       |
| Impuestos                                  | 165,775           | 166,833           | 103,402         | 63,431         | 61.3         | 20.9                  |
| Derechos                                   | 16,972            | 21,083            | 27,707          | (6,624)        | (23.9)       | 2.6                   |
| Contribuciones por Nuevos Fraccionamientos | 11,078            | 63,317            | 7,869           | 55,449         | 704.7        | 7.9                   |
| Productos                                  | 22,447            | 57,072            | 9,681           | 47,391         | 489.5        | 7.2                   |
| Aprovechamientos                           | 16,690            | 42,207            | 16,736          | 25,471         | 152.2        | 5.3                   |
| <b>Suma Ingresos Propios</b>               | <b>232,962</b>    | <b>350,512</b>    | <b>165,395</b>  | <b>185,117</b> | <b>111.9</b> | <b>44.0</b>           |
| Participaciones Federales                  | 327,199           | 339,980           | 294,678         | 45,302         | 15.4         | 42.7                  |
| Participaciones Estatales                  | 9,758             | 10,509            | 9,931           | 577            | 5.8          | 1.3                   |
| Aportaciones Estatales                     | 27,744            | 70,804            | 35,453          | 35,351         | 99.7         | 8.9                   |
| Aportaciones Ramo 33                       | 20,900            | 25,285            | 27,477          | (2,192)        | (8.0)        | 3.2                   |
| <b>Suma Participaciones y Aportaciones</b> | <b>385,602</b>    | <b>446,577</b>    | <b>367,539</b>  | <b>79,038</b>  | <b>21.5</b>  | <b>56.0</b>           |
| Otros Ingresos                             | 2,004             | 11                | 0               | 11             | 100.0        | 0.0                   |
| <b>Total Ingresos</b>                      | <b>620,567</b>    | <b>797,101</b>    | <b>532,935</b>  | <b>264,166</b> | <b>49.57</b> | <b>100.0</b>          |



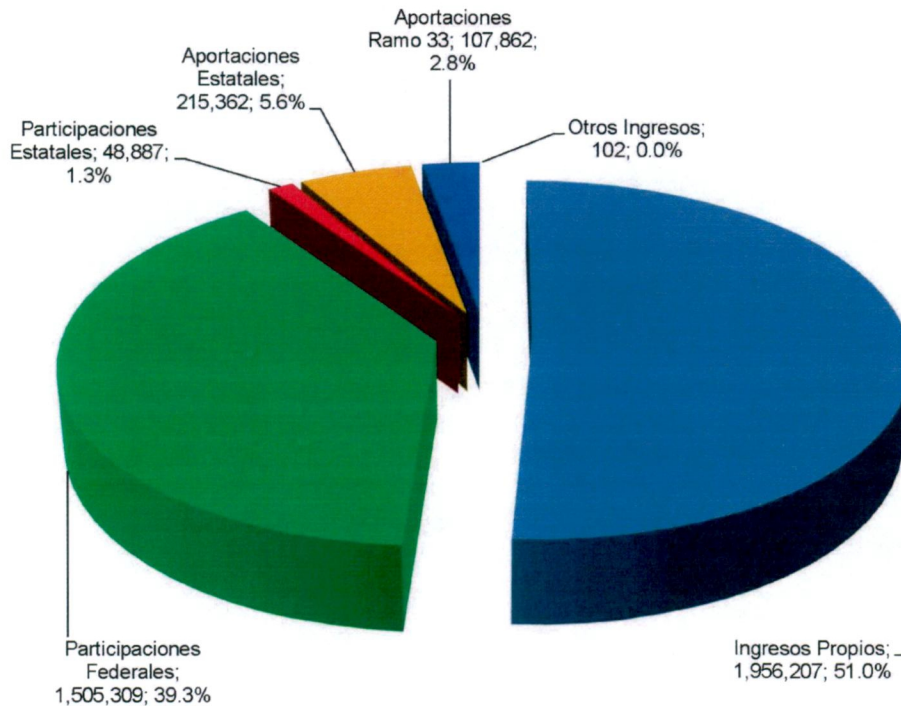




Municipio de San Pedro Garza García, N.L.  
Informe de Avance de Gestión Financiera  
Cuarto Trimestre 2022

Ingresos por Programa Acumulado al 31 de diciembre  
(Miles de Pesos)

| Concepto                                   | Incurrido<br>2021 | Incurrido<br>2022 | Presup.<br>2022  | Variación      |              | % Integración<br>2022 |
|--|-------------------|-------------------|------------------|----------------|--------------|-----------------------|
|  |                   |                   |                  | \$             | %            |                       |
| Impuestos                                  | 1,196,237         | 1,436,885         | 1,270,449        | 166,436        | 13.1         | 37.5                  |
| Derechos                                   | 66,305            | 98,445            | 88,979           | 9,466          | 10.6         | 2.6                   |
| Contribuciones por Nuevos Fraccionamientos | 44,045            | 125,690           | 40,836           | 84,854         | 207.8        | 3.3                   |
| Productos                                  | 79,232            | 187,060           | 68,783           | 118,277        | 172.0        | 4.9                   |
| Aprovechamientos                           | 76,061            | 108,126           | 77,625           | 30,502         | 39.3         | 2.8                   |
| <b>Suma Ingresos Propios</b>               | <b>1,461,880</b>  | <b>1,956,207</b>  | <b>1,546,672</b> | <b>409,535</b> | <b>26.5</b>  | <b>51.0</b>           |
| Participaciones Federales                  | 1,340,738         | 1,505,309         | 1,403,083        | 102,226        | 7.3          | 39.3                  |
| Participaciones Estatales                  | 47,548            | 48,887            | 48,237           | 650            | 1.3          | 1.3                   |
| Aportaciones Estatales                     | 151,368           | 215,362           | 173,732          | 41,630         | 24.0         | 5.6                   |
| Aportaciones Ramo 33                       | 88,339            | 107,862           | 107,335          | 527            | 0.5          | 2.8                   |
| <b>Suma Participaciones y Aportaciones</b> | <b>1,627,993</b>  | <b>1,877,419</b>  | <b>1,732,386</b> | <b>145,033</b> | <b>8.4</b>   | <b>49.0</b>           |
| Otros Ingresos                             | 2,685             | 102               | 695              | (593)          | (85.3)       | 0.0                   |
| <b>Total Ingresos</b>                      | <b>3,092,558</b>  | <b>3,833,728</b>  | <b>3,279,754</b> | <b>553,974</b> | <b>16.89</b> | <b>100.0</b>          |





San Pedro  
Garza García

**Municipio de San Pedro Garza García, N.L.**  
**Informe de Avance de Gestión Financiera**  
**Cuarto Trimestre 2022**

**Ingresos por Programa y Subprograma**  
**(Miles de Pesos)**

| Concepto  | Incurrido<br>2021 | Incurrido<br>2022 | Presup.<br>2022 | Variación      |               | Incurrido<br>Acum. 2021 | Incurrido<br>Acum. 2022 | Presup.<br>Acum. 2022 | Variación      |               |
|---|-------------------|-------------------|-----------------|----------------|---------------|-------------------------|-------------------------|-----------------------|----------------|---------------|
|   |                   |                   |                 | \$             | %             |                         |                         |                       | \$             | %             |
| <b>Impuestos</b>                                  |                   |                   |                 |                |               |                         |                         |                       |                |               |
| Adquisición de Inmuebles                          | 133,820           | 116,985           | 66,859          | 50,126         | 75.0          | 472,178                 | 565,216                 | 409,758               | 155,458        | 37.9          |
| Predial   | 28,345            | 44,061            | 32,697          | 11,364         | 34.8          | 708,638                 | 850,268                 | 840,796               | 9,471          | 1.1           |
| Diversiones y Espectáculos Públicos               | 164               | 259               | 206             | 53             | 25.9          | 184                     | 1,433                   | 596                   | 837            | 140.4         |
| Juegos Permitidos                                 | 0                 | 0                 | 11              | (11)           | (100.0)       | 0                       | 0                       | 11                    | (11)           | (100.0)       |
| Accesorios de Impuestos                           | 3,446             | 5,528             | 3,629           | 1,899          | 52.3          | 15,236                  | 19,969                  | 19,288                | 681            | 3.5           |
| <b>Subtotal</b>                                   | <b>165,775</b>    | <b>166,833</b>    | <b>103,402</b>  | <b>63,431</b>  | <b>61.3</b>   | <b>1,196,237</b>        | <b>1,436,885</b>        | <b>1,270,449</b>      | <b>166,436</b> | <b>13.1</b>   |
| <b>Derechos</b>                                   |                   |                   |                 |                |               |                         |                         |                       |                |               |
| Construcción y Urbanización                       | 3,333             | 5,727             | 10,814          | (5,087)        | (47.0)        | 14,243                  | 22,399                  | 22,158                | 241            | 1.1           |
| Inscripciones y Refrendos                         | 1,011             | 1,104             | 3,673           | (2,569)        | (69.9)        | 3,423                   | 13,180                  | 14,649                | (1,469)        | (10.0)        |
| Revisión, Inspección y Servicios                  | 3,841             | 3,987             | 3,720           | 267            | 7.2           | 19,675                  | 20,513                  | 19,325                | 1,189          | 6.2           |
| Derechos Diversos                                 | 8,381             | 9,997             | 9,399           | 598            | 6.4           | 27,424                  | 41,001                  | 31,871                | 9,131          | 28.6          |
| Accesorios de Derechos                            | 406               | 267               | 101             | 166            | 164.6         | 1,541                   | 1,351                   | 976                   | 374            | 38.3          |
| <b>Subtotal</b>                                   | <b>16,972</b>     | <b>21,083</b>     | <b>27,707</b>   | <b>(6,624)</b> | <b>(23.9)</b> | <b>66,305</b>           | <b>98,445</b>           | <b>88,979</b>         | <b>9,466</b>   | <b>10.6</b>   |
| <b>Contribuciones por Nuevos Fraccionamientos</b> |                   |                   |                 |                |               |                         |                         |                       |                |               |
| Contrib. Previstas LOTAH y DU                     | 11,078            | 63,317            | 7,869           | 55,449         | 704.7         | 44,045                  | 125,690                 | 40,836                | 84,854         | 207.8         |
| <b>Subtotal</b>                                   | <b>11,078</b>     | <b>63,317</b>     | <b>7,869</b>    | <b>55,449</b>  | <b>704.7</b>  | <b>44,045</b>           | <b>125,690</b>          | <b>40,836</b>         | <b>84,854</b>  | <b>207.8</b>  |
| <b>Productos</b>                                  |                   |                   |                 |                |               |                         |                         |                       |                |               |
| Arrend. Explotación Bienes Municipales            | 2,406             | 2,641             | 2,779           | (138)          | (5.0)         | 3,758                   | 11,660                  | 5,643                 | 6,017          | 106.6         |
| Venta de Bienes Municipales                       | 208               | 2,471             | 819             | 1,653          | 201.8         | 277                     | 5,526                   | 905                   | 4,621          | 510.5         |
| Rendimientos Bancarios                            | 17,467            | 48,674            | 4,426           | 44,248         | 999.6         | 69,442                  | 157,983                 | 56,401                | 101,582        | 180.1         |
| Diversos Productos                                | 2,365             | 3,285             | 1,657           | 1,628          | 98.3          | 5,755                   | 11,891                  | 5,834                 | 6,057          | 103.8         |
| <b>Subtotal</b>                                   | <b>22,447</b>     | <b>57,072</b>     | <b>9,681</b>    | <b>47,391</b>  | <b>489.5</b>  | <b>79,232</b>           | <b>187,060</b>          | <b>68,783</b>         | <b>118,277</b> | <b>172.0</b>  |
| <b>Aprovechamientos</b>                           |                   |                   |                 |                |               |                         |                         |                       |                |               |
| Multas, Rec. Sanc. y Gts. Ejec.                   | 12,296            | 24,965            | 12,901          | 12,064         | 93.5          | 55,110                  | 78,681                  | 56,615                | 22,067         | 39.0          |
| Donativos   | 172               | 13,030            | 61              | 12,969         | 21,260.3      | 922                     | 13,775                  | 765                   | 13,010         | 1,701.2       |
| Aprovechamientos Diversos                         | 4,222             | 4,212             | 3,773           | 439            | 11.6          | 20,030                  | 15,670                  | 20,245                | (4,575)        | (22.6)        |
| <b>Subtotal</b>                                   | <b>16,690</b>     | <b>42,207</b>     | <b>16,736</b>   | <b>25,471</b>  | <b>152.2</b>  | <b>76,061</b>           | <b>108,126</b>          | <b>77,625</b>         | <b>30,502</b>  | <b>39.3</b>   |
| <b>Total Ingresos Propios</b>                     | <b>232,962</b>    | <b>350,512</b>    | <b>165,395</b>  | <b>185,117</b> | <b>111.9</b>  | <b>1,461,880</b>        | <b>1,956,207</b>        | <b>1,546,672</b>      | <b>409,535</b> | <b>26.5</b>   |
| <b>Participaciones</b>                            |                   |                   |                 |                |               |                         |                         |                       |                |               |
| Participaciones Federales                         | 327,199           | 339,980           | 294,678         | 45,302         | 15.4          | 1,340,738               | 1,505,309               | 1,403,083             | 102,226        | 7.3           |
| Participaciones Estatales                         | 9,758             | 10,509            | 9,931           | 577            | 5.8           | 47,548                  | 48,887                  | 48,237                | 650            | 1.3           |
| <b>Subtotal</b>                                   | <b>336,958</b>    | <b>350,489</b>    | <b>304,610</b>  | <b>45,879</b>  | <b>15.1</b>   | <b>1,388,286</b>        | <b>1,554,195</b>        | <b>1,451,320</b>      | <b>102,876</b> | <b>7.1</b>    |
| <b>Aportaciones</b>                               |                   |                   |                 |                |               |                         |                         |                       |                |               |
| F.A.I.S.M.  | 489               | 596               | 819             | (223)          | (27.3)        | 5,634                   | 6,609                   | 5,904                 | 705            | 11.9          |
| FORTAMUN  | 20,411            | 24,689            | 26,658          | (1,969)        | (7.4)         | 82,705                  | 101,252                 | 101,431               | (178)          | (0.2)         |
| Aportaciones Estatales                            | 27,744            | 70,804            | 35,453          | 35,351         | 99.7          | 151,368                 | 215,362                 | 173,732               | 41,630         | 24.0          |
| <b>Subtotal</b>                                   | <b>48,644</b>     | <b>96,089</b>     | <b>62,930</b>   | <b>33,159</b>  | <b>52.7</b>   | <b>239,706</b>          | <b>323,224</b>          | <b>281,067</b>        | <b>42,157</b>  | <b>15.0</b>   |
| <b>Total Participaciones y Aportaciones</b>       | <b>385,602</b>    | <b>446,577</b>    | <b>367,539</b>  | <b>79,038</b>  | <b>21.5</b>   | <b>1,627,993</b>        | <b>1,877,419</b>        | <b>1,732,386</b>      | <b>145,033</b> | <b>8.4</b>    |
| <b>Otros Ingresos</b>                             |                   |                   |                 |                |               |                         |                         |                       |                |               |
| Ingresos Diversos                                 | 2,004             | 11                | 0               | 11             | 100.0         | 2,685                   | 102                     | 695                   | (593)          | (85.3)        |
| <b>Subtotal</b>                                   | <b>2,004</b>      | <b>11</b>         | <b>0</b>        | <b>11</b>      | <b>100.0</b>  | <b>2,685</b>            | <b>102</b>              | <b>695</b>            | <b>(593)</b>   | <b>(85.3)</b> |
| Total Part. Aport. Fondos y Otros Ingresos        | 2,004             | 11                | 0               | 11             | 100.0         | 2,685                   | 102                     | 695                   | (593)          | (85.3)        |
| <b>Total Ingresos</b>                             | <b>620,568</b>    | <b>797,101</b>    | <b>532,935</b>  | <b>264,166</b> | <b>49.57</b>  | <b>3,092,558</b>        | <b>3,833,728</b>        | <b>3,279,754</b>      | <b>553,974</b> | <b>16.89</b>  |

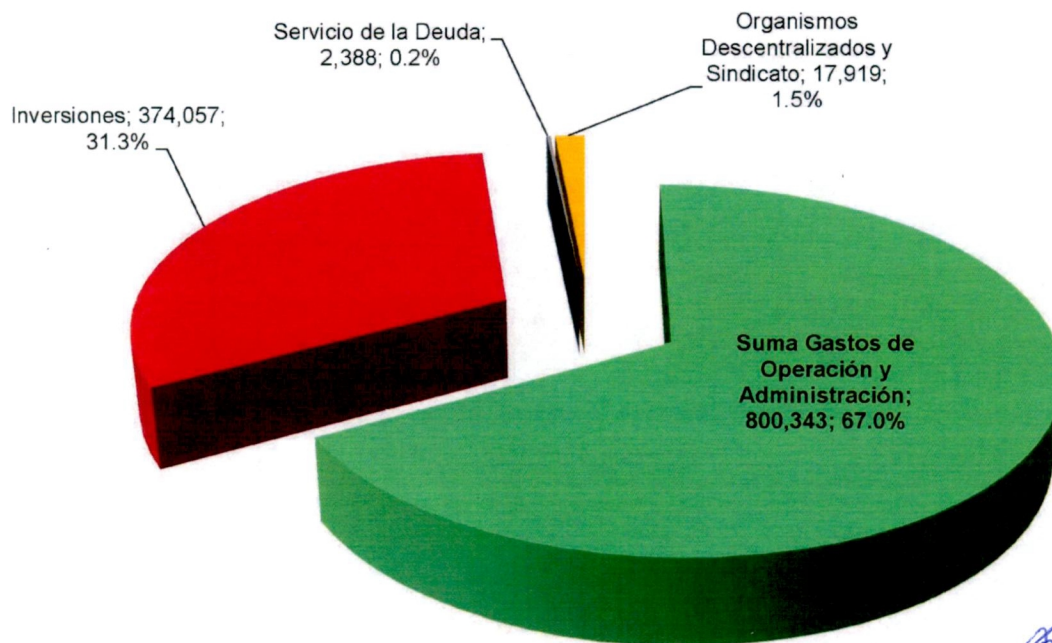


San Pedro  
Garza García

## Municipio de San Pedro Garza García, N.L. Informe de Avance de Gestión Financiera Cuarto Trimestre 2022

### Egresos por Programa (Miles de Pesos)

| Concepto   | Incurrido<br>2021 | Incurrido<br>2022 | Presup.<br>2022  | Variación/Presupuesto |              | % Integración<br>2022 |
|--|-------------------|-------------------|------------------|-----------------------|--------------|-----------------------|
|  |                   |                   |                  | \$                    | %            |                       |
| Seguridad Pública Municipal                      | 166,266           | 186,952           | 194,448          | (7,496)               | (3.9)        | 15.6                  |
| Infraestructura y Servicios Públicos             | 129,262           | 158,292           | 149,158          | 9,134                 | 6.1          | 13.2                  |
| Desarrollo Social Educación y Cultura            | 99,518            | 99,878            | 135,797          | (35,919)              | (26.5)       | 8.4                   |
| Participación Ciudadana                          | 8,964             | 13,643            | 13,928           | (285)                 | (2.0)        | 1.1                   |
| Desarrollo Urbano y Obras Públicas               | 30,479            | 48,189            | 38,116           | 10,073                | 26.4         | 4.0                   |
| Previsión Social                                 | 154,855           | 144,082           | 136,567          | 7,515                 | 5.5          | 12.1                  |
| Administración                                   | 118,261           | 141,093           | 160,396          | (19,303)              | (12.0)       | 11.8                  |
| Presupuesto Participativo                        | 10,757            | 8,214             | 45,260           | (37,046)              | (81.9)       | 0.7                   |
| <b>Suma Gastos de Operación y Administración</b> | <b>718,360</b>    | <b>800,343</b>    | <b>873,669</b>   | <b>(73,326)</b>       | <b>(8.4)</b> | <b>67.0</b>           |
| Inversiones                                      | 190,716           | 374,057           | 203,092          | 170,965               | 84.2         | 31.3                  |
| Servicio de la Deuda                             | 2,388             | 2,388             | 2,388            | (0)                   | (0.0)        | 0.2                   |
| Organismos Descentralizados y Sindicato          | 18,298            | 17,919            | 35,188           | (17,269)              | (49.1)       | 1.5                   |
| <b>Suma Otros Egresos</b>                        | <b>211,402</b>    | <b>394,364</b>    | <b>240,668</b>   | <b>153,696</b>        | <b>63.9</b>  | <b>33.0</b>           |
| <b>Total Egresos</b>                             | <b>929,762</b>    | <b>1,194,707</b>  | <b>1,114,337</b> | <b>80,370</b>         | <b>7.2</b>   | <b>100.0</b>          |



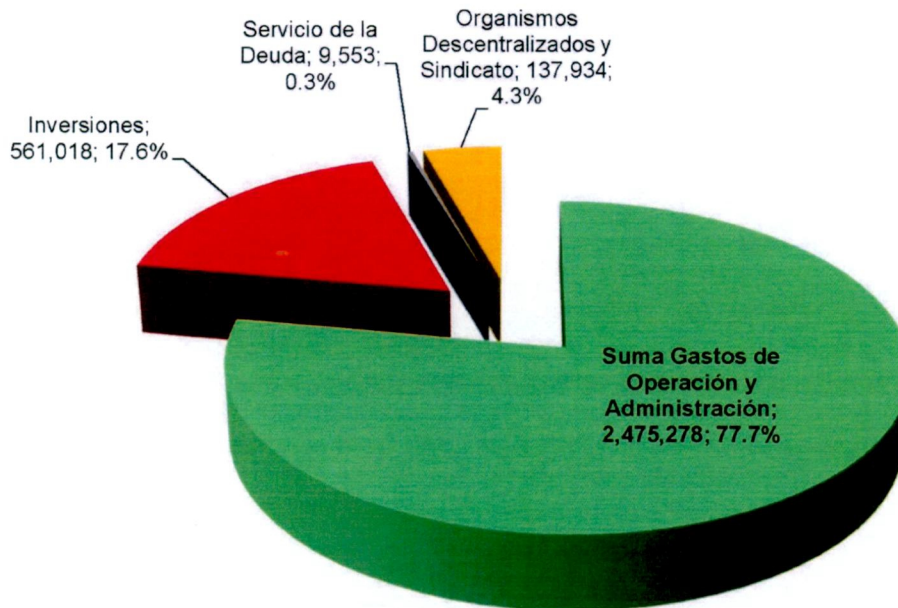


San Pedro  
Garza García

**Municipio de San Pedro Garza García, N.L.**  
**Informe de Avance de Gestión Financiera**  
**Cuarto Trimestre 2022**

**Egresos por Programa Acumulado al 31 de diciembre**  
(Miles de Pesos)

| Concepto   | Incurrido<br>2021 | Incurrido<br>2022 | Presup.<br>2022  | Variación/Presupuesto |               | % Integración<br>2022 |
|--|-------------------|-------------------|------------------|-----------------------|---------------|-----------------------|
|  |                   |                   |                  | \$                    | %             |                       |
| Seguridad Pública Municipal                      | 554,694           | 623,654           | 716,980          | (93,326)              | (13.0)        | 19.6                  |
| Infraestructura y Servicios Públicos             | 445,098           | 448,857           | 552,850          | (103,993)             | (18.8)        | 14.1                  |
| Desarrollo Social Educación y Cultura            | 322,345           | 286,188           | 350,123          | (63,935)              | (18.3)        | 9.0                   |
| Participación Ciudadana                          | 30,021            | 40,522            | 45,087           | (4,565)               | (10.1)        | 1.3                   |
| Desarrollo Urbano y Obras Públicas               | 107,418           | 130,210           | 143,116          | (12,906)              | (9.0)         | 4.1                   |
| Previsión Social                                 | 461,338           | 450,274           | 492,019          | (41,745)              | (8.5)         | 14.1                  |
| Administración                                   | 421,974           | 462,865           | 568,274          | (105,409)             | (18.5)        | 14.5                  |
| Presupuesto Participativo                        | 28,947            | 32,708            | 162,737          | (130,029)             | (79.9)        | 1.0                   |
| <b>Suma Gastos de Operación y Administración</b> | <b>2,371,835</b>  | <b>2,475,278</b>  | <b>3,031,185</b> | <b>(555,907)</b>      | <b>(18.3)</b> | <b>77.7</b>           |
| Inversiones                                      | 672,946           | 561,018           | 1,137,360        | (576,342)             | (50.7)        | 17.6                  |
| Servicio de la Deuda                             | 9,553             | 9,553             | 9,553            | 0                     | 0.0           | 0.3                   |
| Organismos Descentralizados y Sindicato          | 87,885            | 137,934           | 139,975          | (2,041)               | (1.5)         | 4.3                   |
| <b>Suma Otros Egresos</b>                        | <b>770,383</b>    | <b>708,505</b>    | <b>1,286,888</b> | <b>(578,383)</b>      | <b>(44.9)</b> | <b>22.3</b>           |
| <b>Total Egresos</b>                             | <b>3,142,218</b>  | <b>3,183,783</b>  | <b>4,318,073</b> | <b>(1,134,290)</b>    | <b>(26.3)</b> | <b>100.0</b>          |





San Pedro  
Garza García

**Municipio de San Pedro Garza García, N.L.**  
**Informe de Avance de Gestión Financiera**  
**Cuarto Trimestre 2022**

**Egresos por Programa y Subprograma**  
(Miles de Pesos)

| Concepto                                      | Incurrido<br>2021 | Incurrido<br>2022 | Presup.<br>2022 | Variación/Presupuesto |               | Incurrido<br>Acum. 2021 | Incurrido<br>Acum. 2022 | Presup.<br>Acum. 2022 | Variación/Presupuesto |               |
|---|-------------------|-------------------|-----------------|-----------------------|---------------|-------------------------|-------------------------|-----------------------|-----------------------|---------------|
|   |                   |                   |                 | \$                    | %             |                         |                         |                       | \$                    | %             |
| <b>Seguridad Pública Municipal</b>            |                   |                   |                 |                       |               |                         |                         |                       |                       |               |
| Seguridad Pública                             | 44,525            | 49,796            | 58,472          | (8,676)               | (14.8)        | 156,912                 | 183,788                 | 206,782               | (22,994)              | (11.1)        |
| Policía                                       | 114,520           | 132,230           | 132,157         | 73                    | 0.1           | 377,772                 | 423,921                 | 472,725               | (48,804)              | (10.3)        |
| Tránsito y Vialidad                           | 7,221             | 4,926             | 3,818           | 1,108                 | 29.0          | 20,011                  | 15,945                  | 37,474                | (21,529)              | (57.5)        |
| <b>Subtotal</b>                               | <b>166,266</b>    | <b>186,952</b>    | <b>194,448</b>  | <b>(7,496)</b>        | <b>(3.9)</b>  | <b>554,694</b>          | <b>623,654</b>          | <b>716,980</b>        | <b>(93,326)</b>       | <b>(13.0)</b> |
| <b>Infraestructura y Servicios Públicos</b>   |                   |                   |                 |                       |               |                         |                         |                       |                       |               |
| SopORTE Operativo                             | 10,393            | 76,223            | 34,508          | 41,715                | 120.9         | 53,595                  | 167,024                 | 167,584               | (560)                 | (0.3)         |
| Infraestructura                               | 22,457            | 18,415            | 19,435          | (1,020)               | (5.2)         | 62,565                  | 53,448                  | 71,763                | (18,315)              | (25.5)        |
| Imagen Urbana                                 | 30,754            | 23,788            | 34,771          | (10,983)              | (31.6)        | 91,583                  | 83,102                  | 103,698               | (20,596)              | (19.9)        |
| Limpia, Alumb. y Vías Públicas                | 65,658            | 39,866            | 60,443          | (20,577)              | (34.0)        | 237,354                 | 145,283                 | 209,804               | (64,521)              | (30.8)        |
| <b>Subtotal</b>                               | <b>129,262</b>    | <b>158,292</b>    | <b>149,158</b>  | <b>9,134</b>          | <b>6.1</b>    | <b>445,098</b>          | <b>448,857</b>          | <b>552,850</b>        | <b>(103,993)</b>      | <b>(18.8)</b> |
| <b>Desarrollo Social, Educación y Cultura</b> |                   |                   |                 |                       |               |                         |                         |                       |                       |               |
| Centros Cívicos y de Desarrollo               | 9,203             | 9,266             | 9,236           | 30                    | 0.3           | 34,966                  | 26,497                  | 33,950                | (7,453)               | (22.0)        |
| Deportes                                      | 9,080             | 13,080            | 12,902          | 178                   | 1.4           | 33,045                  | 41,227                  | 46,296                | (5,069)               | (10.9)        |
| Espacios Culturales                           | 20,073            | 22,556            | 33,104          | (10,548)              | (31.9)        | 55,565                  | 60,780                  | 73,629                | (12,849)              | (17.5)        |
| Desarrollo Int. de la Familia                 | 40,849            | 33,258            | 67,491          | (34,233)              | (50.7)        | 153,183                 | 107,653                 | 138,144               | (30,491)              | (22.1)        |
| Educación                                     | 5,902             | 7,234             | 8,505           | (1,271)               | (14.9)        | 19,068                  | 21,869                  | 25,949                | (4,080)               | (15.7)        |
| Desarrollo Humano y Salud                     | 11,969            | 11,503            | 2,615           | 8,888                 | 339.8         | 17,558                  | 19,489                  | 21,194                | (1,705)               | (8.0)         |
| Desarrollo Económico                          | 2,442             | 2,981             | 1,942           | 1,039                 | 53.5          | 8,961                   | 8,673                   | 10,961                | (2,288)               | (20.9)        |
| <b>Subtotal</b>                               | <b>99,518</b>     | <b>99,878</b>     | <b>135,797</b>  | <b>(35,919)</b>       | <b>(26.5)</b> | <b>322,345</b>          | <b>286,188</b>          | <b>350,123</b>        | <b>(63,935)</b>       | <b>(18.3)</b> |
| <b>Participación Ciudadana</b>                |                   |                   |                 |                       |               |                         |                         |                       |                       |               |
| Participación Ciudadana                       | 4,929             | 7,491             | 7,913           | (422)                 | (5.3)         | 16,065                  | 22,325                  | 26,392                | (4,067)               | (15.4)        |
| Atención Ciudadana                            | 4,035             | 6,152             | 6,015           | 137                   | 2.3           | 13,956                  | 18,197                  | 18,696                | (499)                 | (2.7)         |
| <b>Subtotal</b>                               | <b>8,964</b>      | <b>13,643</b>     | <b>13,928</b>   | <b>(285)</b>          | <b>(2.0)</b>  | <b>30,021</b>           | <b>40,522</b>           | <b>45,087</b>         | <b>(4,565)</b>        | <b>(10.1)</b> |
| <b>Desarrollo Urbano y Obras Públicas</b>     |                   |                   |                 |                       |               |                         |                         |                       |                       |               |
| Control Urbano                                | 15,482            | 24,984            | 18,712          | 6,272                 | 33.5          | 57,819                  | 66,304                  | 73,852                | (7,548)               | (10.2)        |
| Obras Públicas                                | 9,434             | 12,915            | 12,760          | 155                   | 1.2           | 32,802                  | 39,726                  | 45,084                | (5,358)               | (11.9)        |
| MPLANG  | 5,563             | 10,290            | 6,645           | 3,645                 | 54.9          | 16,797                  | 24,180                  | 24,180                | (0)                   | (0.0)         |
| <b>Subtotal</b>                               | <b>30,479</b>     | <b>48,189</b>     | <b>38,116</b>   | <b>10,073</b>         | <b>26.4</b>   | <b>107,418</b>          | <b>130,210</b>          | <b>143,116</b>        | <b>(12,906)</b>       | <b>(9.0)</b>  |
| <b>Previsión Social</b>                       |                   |                   |                 |                       |               |                         |                         |                       |                       |               |
| Prestaciones a Trabajadores                   | 98,526            | 90,001            | 84,226          | 5,775                 | 6.9           | 271,113                 | 253,096                 | 294,841               | (41,745)              | (14.2)        |
| Jubilados y Pensionados                       | 56,329            | 54,081            | 52,341          | 1,740                 | 3.3           | 190,225                 | 197,178                 | 197,178               | 0                     | 0.0           |
| <b>Subtotal</b>                               | <b>154,855</b>    | <b>144,082</b>    | <b>136,567</b>  | <b>7,515</b>          | <b>5.5</b>    | <b>461,338</b>          | <b>450,274</b>          | <b>492,019</b>        | <b>(41,745)</b>       | <b>(8.5)</b>  |
| <b>Administración</b>                         |                   |                   |                 |                       |               |                         |                         |                       |                       |               |
| Administración de la Función Pública          | 27,879            | 31,506            | 32,588          | (1,082)               | (3.3)         | 78,914                  | 96,825                  | 126,674               | (29,849)              | (23.6)        |
| Administración Hacendaria                     | 21,803            | 27,276            | 27,239          | 37                    | 0.1           | 80,068                  | 88,003                  | 90,918                | (2,915)               | (3.2)         |
| Administración de Servicios                   | 68,579            | 82,311            | 100,569         | (18,258)              | (18.2)        | 262,992                 | 278,037                 | 350,682               | (72,645)              | (20.7)        |
| <b>Subtotal</b>                               | <b>118,261</b>    | <b>141,093</b>    | <b>160,396</b>  | <b>(19,303)</b>       | <b>(12.0)</b> | <b>421,974</b>          | <b>462,865</b>          | <b>568,274</b>        | <b>(105,409)</b>      | <b>(18.5)</b> |
| <b>Presupuesto Participativo</b>              |                   |                   |                 |                       |               |                         |                         |                       |                       |               |
| Presupuesto Participativo                     | 10,757            | 8,214             | 45,260          | (37,046)              | (81.9)        | 28,947                  | 32,708                  | 162,737               | (130,029)             | (79.9)        |
| <b>Subtotal</b>                               | <b>10,757</b>     | <b>8,214</b>      | <b>45,260</b>   | <b>(37,046)</b>       | <b>(81.9)</b> | <b>28,947</b>           | <b>32,708</b>           | <b>162,737</b>        | <b>(130,029)</b>      | <b>(79.9)</b> |
| <b>Suma Operación y Administración</b>        | <b>718,360</b>    | <b>800,343</b>    | <b>873,669</b>  | <b>(73,326)</b>       | <b>(8.4)</b>  | <b>2,371,836</b>        | <b>2,475,278</b>        | <b>3,031,185</b>      | <b>(555,907)</b>      | <b>(18.3)</b> |



San Pedro  
Garza García

**Municipio de San Pedro Garza García, N.L.**  
**Informe de Avance de Gestión Financiera**  
**Cuarto Trimestre 2022**

**Egresos por Programa y Subprograma**  
**(Miles de Pesos)**

| Concepto                                       | Incurrido<br>2021 | Incurrido<br>2022 | Presup.<br>2022  | Variación/Presupuesto |               | Incurrido<br>Acum. 2021 | Incurrido<br>Acum. 2022 | Presup.<br>Acum. 2022 | Variación/Presupuesto |               |
|--|-------------------|-------------------|------------------|-----------------------|---------------|-------------------------|-------------------------|-----------------------|-----------------------|---------------|
|  |                   |                   |                  | \$                    | %             |                         |                         |                       | \$                    | %             |
| <b>Inversiones</b>                             |                   |                   |                  |                       |               |                         |                         |                       |                       |               |
| Inversión en Obras Públicas                    | 136,952           | 328,400           | 197,113          | 131,287               | 66.6          | 573,566                 | 466,972                 | 1,009,858             | (542,886)             | (53.8)        |
| Inversión en Activo Fijo                       | 40,895            | 35,688            | 5,979            | 29,709                | 496.9         | 70,673                  | 75,745                  | 109,200               | (33,456)              | (30.6)        |
| Inversión de Obra Pública Ppto. Participativo  | 7,764             | 9,394             | 0                | 9,394                 | 100.0         | 23,271                  | 17,083                  | 17,083                | (0)                   | 100.0         |
| Inversión de Activo Fijo Ppto. Participativo   | 5,105             | 575               | 0                | 575                   | 0.0           | 5,435                   | 1,219                   | 1,219                 | 0                     | 0.0           |
| <b>Subtotal</b>                                | <b>190,716</b>    | <b>374,057</b>    | <b>203,092</b>   | <b>170,965</b>        | <b>84.2</b>   | <b>672,946</b>          | <b>561,018</b>          | <b>1,137,360</b>      | <b>(576,342)</b>      | <b>(50.7)</b> |
| <b>Servicio de la Deuda</b>                    |                   |                   |                  |                       |               |                         |                         |                       |                       |               |
| Obligaciones Aport. Publ. Privadas             | 2,388             | 2,388             | 2,388            | (0)                   | (0.0)         | 9,553                   | 9,553                   | 9,553                 | 0                     | 0.0           |
| <b>Subtotal</b>                                | <b>2,388</b>      | <b>2,388</b>      | <b>2,388</b>     | <b>(0)</b>            | <b>(0.0)</b>  | <b>9,553</b>            | <b>9,553</b>            | <b>9,553</b>          | <b>0</b>              | <b>0.0</b>    |
| <b>Organismos Descentralizados y Sindicato</b> |                   |                   |                  |                       |               |                         |                         |                       |                       |               |
| INFAMILIA                                      | 1,250             | 1,250             | 1,250            | 0                     | 0.0           | 5,000                   | 5,000                   | 5,000                 | 0                     | 0.0           |
| Instituto de la Juventud                       | 2,847             | 2,847             | 1,750            | 1,097                 | 62.7          | 11,389                  | 11,389                  | 11,389                | 0                     | 0.0           |
| Sindicato Municipal                            | 14,201            | 13,822            | 19,688           | (5,866)               | (29.8)        | 71,496                  | 73,586                  | 73,586                | (0)                   | (0.0)         |
| Sistema de Parques Públicos                    | 0                 | 0                 | 12,500           | (12,500)              | (100.0)       | 0                       | 47,959                  | 50,000                | (2,041)               | (4.1)         |
| <b>Subtotal</b>                                | <b>18,298</b>     | <b>17,919</b>     | <b>35,188</b>    | <b>(17,269)</b>       | <b>(49.1)</b> | <b>87,885</b>           | <b>137,934</b>          | <b>139,975</b>        | <b>(2,041)</b>        | <b>(1.5)</b>  |
| <b>Suma Otros Egresos</b>                      | <b>211,402</b>    | <b>394,364</b>    | <b>240,668</b>   | <b>153,696</b>        | <b>63.9</b>   | <b>770,383</b>          | <b>708,505</b>          | <b>1,286,888</b>      | <b>(578,383)</b>      | <b>(44.9)</b> |
| <b>Total Egresos</b>                           | <b>929,763</b>    | <b>1,194,707</b>  | <b>1,114,337</b> | <b>80,370</b>         | <b>7.2</b>    | <b>3,142,218</b>        | <b>3,183,783</b>        | <b>4,318,073</b>      | <b>(1,134,290)</b>    | <b>(26.3)</b> |



San Pedro  
Garza García

**Municipio de San Pedro Garza García, N.L.**  
**Informe de Avance de Gestión Financiera**  
**Cuarto Trimestre 2022**

**Informe de Subsidios, Disminuciones y Condonaciones**  
(Miles de Pesos)

| Concepto   | Cuarto Trimestre 2021 |                    | Cuarto Trimestre 2022 |                    |
|--|-----------------------|--------------------|-----------------------|--------------------|
|  | Importe               | No. de Expedientes | Importe               | No. de Expedientes |
| <b>IMPUESTOS</b>                                 |                       |                    |                       |                    |
| Impuesto sobre adquisición de inmuebles          | 107                   | 21                 | 233                   | 20                 |
| Impuesto Predial                                 | 67                    | 31                 | 1,407                 | 44                 |
| Predial Modernización Catastral                  | 0                     | 1                  | 1                     | 1                  |
| Rezago del Impuesto Predial                      | 26                    | 4                  | 14                    | 2                  |
| Rezago Predial de Modernización Catastral        | 1                     | 1                  | 3                     | 1                  |
| Diversión y Espectáculos                         | -                     | -                  | 16                    | 1                  |
| <b>Total de Impuestos:</b>                       | <b>201</b>            | <b>58</b>          | <b>1,675</b>          | <b>69</b>          |
| <b>DERECHOS</b>                                  |                       |                    |                       |                    |
| Permiso Ruptura de Pavimento                     | 88                    | 1                  | 3                     | 1                  |
| Limpia y Recolección de Desechos                 | 3                     | 3                  | 4                     | 2                  |
| Ocupación de la Vía Pública                      | -                     | -                  | 87                    | 2                  |
| Ocupacion Vía Pública (Servicios)                | -                     | -                  | 127                   | 1                  |
| Ocupación de la Vía Publica Servicios Públicos   | 1                     | 1                  | 0                     | 1                  |
| Reposición de Arbolado                           | -                     | -                  | 10                    | 1                  |
| Servicios de Vigilancia y Vial                   | 344                   | 1                  | 10                    | 1                  |
| Espectáculos y Eventos Públicos y Privados       | -                     | -                  | 52                    | 7                  |
| Evento en General C/ Vta. Y Consumo de Alcohol   | -                     | -                  | 2                     | 1                  |
| Limpia Eventos Espectáculos Públicos             | -                     | -                  | 41                    | 4                  |
| Examen de Manejo                                 | -                     | -                  | 1                     | 1                  |
| Licencia de Manejo                               | -                     | -                  | 0                     | 1                  |
| Permiso de No Estacionarse                       | 5                     | 3                  | 3                     | 1                  |
| Señalamiento Permiso No Estacionarse             | 6                     | 2                  | 6                     | 4                  |
| Elab. Planos Cart. Prog. Modernización Catastral | 0                     | 1                  | 161                   | 2                  |
| Alineamientos                                    | 16                    | 1                  | -                     | -                  |
| <b>Total de Derechos:</b>                        | <b>464</b>            | <b>13</b>          | <b>509</b>            | <b>30</b>          |
| <b>PRODUCTOS</b>                                 |                       |                    |                       |                    |
| Renta de Auditorio                               | -                     | -                  | 38                    | 1                  |
| Renta Lote de Panteon Municipal                  | 10                    | 8                  | 11                    | 7                  |
| Renta Salón Polivalente Valle Mirador            | -                     | -                  | 0                     | 1                  |
| Renta Salón Revolución II                        | -                     | -                  | 1                     | 2                  |
| Renta Salón Revolución IV                        | -                     | -                  | 1                     | 3                  |
| Renta Salón Revolución V                         | 0                     | 1                  | 0                     | 1                  |
| Renta Salón Lucio Blanco                         | -                     | -                  | 0                     | 1                  |
| Gavetas del Panteón Municipal                    | -                     | -                  | -                     | -                  |
| Inhumaciones y Exhumaciones                      | 29                    | 42                 | 12                    | 15                 |
| Est. De Vta. Bebidas Alcoholicas VoBo            | -                     | -                  | 5                     | 1                  |
| Centro Deportivo FUD                             | 47                    | 178                | -                     | -                  |
| Stands de Exposiciones                           | 1                     | 1                  | 6                     | 20                 |
| <b>Total de Productos:</b>                       | <b>87</b>             | <b>230</b>         | <b>76</b>             | <b>52</b>          |



San Pedro  
Garza García

**Municipio de San Pedro Garza García, N.L.**  
**Informe de Avance de Gestión Financiera**  
**Cuarto Trimestre 2022**

**Informe de Subsidios, Disminuciones y Condonaciones**  
(Miles de Pesos)

| Concepto   | Cuarto Trimestre 2021 |                    | Cuarto Trimestre 2022 |                    |
|--|-----------------------|--------------------|-----------------------|--------------------|
|  | Importe               | No. de Expedientes | Importe               | No. de Expedientes |
| <b>APROVECHAMIENTOS</b>                          |                       |                    |                       |                    |
| Multas de tránsito                               | 341                   | 250                | 675                   | 459                |
| Multas por faltar permiso de construcción        | 1,760                 | 64                 | 3,584                 | 120                |
| Multa por derribo de arbolado                    | 51                    | 1                  | -                     | -                  |
| Sanción Multas de Comercio y similares           | 11                    | 1                  | -                     | -                  |
| Multa de Parquímetro                             | 173                   | 1,112              | 281                   | 1,408              |
| Multas por Sanciones del Impuesto Predial        | 729                   | 41                 | 1,831                 | 82                 |
| Multas de Predial Modernización Catastral        | 256                   | 101                | 638                   | 74                 |
| Multa Ruido Excesivo                             | 5                     | 3                  | 1                     | 1                  |
| Recargos Impuesto Sobre Adquisición de Inmuebles | 266                   | 13                 | 1,199                 | 27                 |
| Recargos Predial                                 | 2,003                 | 835                | 4,484                 | 712                |
| Recargos por Modernización Catastral             | 115                   | 101                | 287                   | 74                 |
| Recargos Limpia y Recolección Desechos           | 5                     | 3                  | 4                     | 4                  |
| Recargos Inscripción y Refrendos                 | 13                    | 3                  | 85                    | 7                  |
| Recargo de Documentos                            | 51                    | 10                 | 25                    | 14                 |
| Recargos Fidevalle                               | 34                    | 1                  | -                     | -                  |
| Recargo Licencia de Anuncios                     | 3                     | 2                  | -                     | -                  |
| Programa Mejoramiento de Vivienda                | -                     | -                  | 2                     | 1                  |
| Recargos   | 266                   | 24                 | 54                    | 23                 |
| Gastos de ejecución Impuesto Predial             | 1                     | 1                  | 3                     | 2                  |
| Gastos de Ejecución                              | 2                     | 1                  | -                     | -                  |
| Intereses por financiamiento                     | 9                     | 2                  | 0                     | 2                  |
| Indemnización por Cheque Devuelto (20%)          | 192                   | 8                  | 394                   | 12                 |
| <b>Total de aprovechamientos:</b>                | <b>6,284</b>          | <b>2,577</b>       | <b>13,547</b>         | <b>3,022</b>       |
| <b>Sumas totales:</b>                            | <b>7,037</b>          | <b>2,878</b>       | <b>15,806</b>         | <b>3,173</b>       |





San Pedro  
Garza García

**Municipio de San Pedro Garza García, N.L.**  
**Informe de Avance de Gestión Financiera**  
**Cuarto Trimestre 2022**

**Saldos de Cuentas por Cobrar**  
**al 31 de diciembre de 2022**  
(Miles de Pesos)

| <b>Conceptos</b>                    | <b>Saldo</b>   |
|-------------------------------------|----------------|
| <b>I- IMPUESTOS</b>                 |                |
| Predial 2017 y Rezago               | 584,433        |
| Convenios de I.S.A.I.               | 12,527         |
| <b>Total Impuestos</b>              | <b>596,961</b> |
| <b>II- DERECHOS</b>                 |                |
| Revalidación de Anuencia            | 13,850         |
| Permiso de No Estacionarse          | 255            |
| Limpia y Recolección de Desechos    | 10,476         |
| Ocupación de la Vía Pública         | 3              |
| <b>Total Derechos</b>               | <b>24,584</b>  |
| <b>IV- PRODUCTOS</b>                |                |
| Conv. Venta de Terrenos Municipales | 3214           |
| Conv. Venta Terrenos Canteras       | 458            |
| <b>Total Productos</b>              | <b>3,671</b>   |
| <b>V- APROVECHAMIENTOS</b>          |                |
| Multas de Tránsito                  | 171,134        |
| Multas de Comercio                  | 116            |
| <b>Total Aprovechamientos</b>       | <b>171,250</b> |
| <b>OTROS CONCEPTOS</b>              |                |
| Cheques Devueltos                   | 322            |
| Indemnización de Cheques Devueltos  | 64             |
| <b>Total Otros Conceptos</b>        | <b>387</b>     |
| <b>Total</b>                        | <b>796,853</b> |



San Pedro  
Garza García

---

**Municipio de San Pedro Garza García, N.L.  
Informe de Avance de Gestión Financiera  
Cuarto Trimestre 2022**

**Fondo de Aportaciones del Ramo 33**

A handwritten signature in blue ink, consisting of a stylized 'A' followed by a vertical line and a horizontal stroke.



San Pedro  
Garza García

**Municipio de San Pedro Garza García, N.L.  
Informe de Avance de Gestión Financiera  
Cuarto Trimestre 2022**

**Fondo de Aportaciones para el  
Fortalecimiento de los Municipios  
del 1 de octubre al 31 de diciembre de 2022**

A handwritten signature in blue ink, consisting of a stylized, cursive mark.



San Pedro  
Garza García

**Municipio de San Pedro Garza García, N.L.  
Informe de Avance de Gestión Financiera  
Cuarto Trimestre 2022**

**Fondo de Aportaciones para el Fortalecimiento de los Municipios  
Y Demarcaciones Territoriales del Distrito Federal  
del 1 de octubre al 31 de diciembre de 2022**

|  |                |  |   |
|--|----------------|--|---|
| Monto total de recursos asignados al Municipio:    | 101,252,493.00 | Total destinado para el pago de deuda: | 0 |
| Monto de los recursos ministrados al Municipio:    | 101,252,493.00 |  |   |
| Monto total de rendimientos:                       | 1,034,811.65   |  |   |
| Monto total de recursos ejercidos en el Municipio: | 101,252,493.00 |  |   |
| Monto total de recursos por reintegrar:            | -              |  |   |
| Monto total de recursos por ejercer:               | -              |  |   |

| DESCRIPCIÓN                                   | MONTO TOTAL APROBADO  | MONTO TOTAL MINISTRADO | MONTO EJERCIDO        | METAS                     |                         |                              |                            |
|---|-----------------------|------------------------|-----------------------|---------------------------|-------------------------|------------------------------|----------------------------|
|   |                       |                        |                       | MINISTRADO PAGO A CAPITAL | EJERCIDO PAGO A CAPITAL | MINISTRADO PAGO DE INTERESES | EJERCIDO PAGO DE INTERESES |
| GASOLINA                                      | 34,047,084.07         | 34,047,084.07          | 34,047,084.07         | 0.00                      | 0.00                    | 0.00                         | 0.00                       |
| MANTENIMIENTO DE CAMARAS DE SEGURIDAD (TICSA) | 67,205,408.93         | 67,205,408.93          | 67,205,408.93         | 0.00                      | 0.00                    | 0.00                         | 0.00                       |
| <b>SUMA</b>                                   | <b>101,252,493.00</b> | <b>101,252,493.00</b>  | <b>101,252,493.00</b> | <b>0.00</b>               | <b>0.00</b>             | <b>0.00</b>                  | <b>0.00</b>                |

  
LIC. MIGUEL BERNARDO TREVIÑO DE HOYOS  
Presidente Municipal

  
C.P. ROSA MARIA HINOJOSA MARTÍNEZ  
Secretaria de Finanzas y Tesorera

10 DE ENERO DE 2023  
Fecha de publicación

*2023*





San Pedro  
Garza García

**Municipio de San Pedro Garza García, N.L.  
Informe de Avance de Gestión Financiera  
Cuarto Trimestre 2022**

**Fondo de Aportaciones para la  
Infraestructura Social Municipal  
del 1 de octubre al 31 de diciembre 2022**

A handwritten signature in blue ink, consisting of a stylized, cursive mark.







San Pedro  
Garza García

Municipio de San Pedro Garza García, N.L.  
Informe de Avance de Gestión Financiera  
Cuarto Trimestre 2022

Fondo de Aportaciones para la Infraestructura Social Municipal  
del 1 de octubre al 31 de diciembre 2022

| PERIODO DE ELABORACION |       |      |  |
|------------------------|-------|------|--|
| DIAS                   | MESES | ANOS |  |
| 13                     | ENERO | 2022 |  |
| HOLAS, JUEVES DE JUNIO |       |      |  |

FONDO DE APORTACIONES PARA LA INFRAESTRUCTURA SOCIAL MUNICIPAL  
AVANCES FISICO-FINANCIERO

EJERCICIO 2022

PERIODO DEL 01 DE OCTUBRE AL 31 DE DICIEMBRE DE 2022  
NORMAL ( ) INFORME DE GOBIERNO ( ) TRIMESTRAL (X)

ESTADO: NUEVO LEÓN  
MUNICIPIO: SAN PEDRO GARZA GARCIA  
FONDO: 19 INFRAESTRUCTURA

| PROGRAMA  | SUBPROGRAMA | SECCION   | UNIDAD       | AVANCE     |          | RECURSOS |               | INVERSION FINANCIERA |         |         |           | INVERSION EJECUCION |               |            |           | METAS TOTALES |           |            |            | OBSERVACIONES |            |      |      |      |   |
|-----------|-------------|---|--------------|------------|----------|----------|---------------|----------------------|---------|---------|-----------|---------------------|---------------|------------|-----------|---------------|-----------|------------|------------|---------------|------------|------|------|------|---|
|           |             |   |              | FINANCIADO | ACTIVADO | RECURSOS | MANEJO        | TOTAL                | FEDERAL | ESTATAL | MUNICIPAL | PREVISTO            | REALIZADO     | CONTRATADO | EFECTUADO | COMPLETADO    | EFECTUADO | COMPLETADO | COMPLETADO |               | ALCIANZADO |      |      |      |   |
| VARIACION | 17          | CONSTRUCCION Y REHABILITACION DE TECHOS EN SAN PEDRO GARZA GARCIA EN LA COLONIA EL CERRITO AGEB                     | 191900070331 | 100%       | 0.00     | 2022     | \$ 49,026.97  | \$ 49,026.97         | \$ -    | \$ -    | \$ -      | \$ 49,026.97        | \$ 49,026.97  | \$ -       | \$ -      | \$ -          | \$ -      | \$ -       | \$ -       | TECHO         | 5.00       | 0.00 | 0.00 | 0.00 | LAS ACCIONES DESCRITAS SON TERMINADAS HASTA EL 31 DE DICIEMBRE DE 2022, SE HA EFECTUADO EL PAGO CORRESPONDIENTE EN EL 1er TRIMESTRE DE 2023 |
| VARIACION | 18          | CONSTRUCCION Y REHABILITACION DE CUARTOS EN SAN PEDRO GARZA GARCIA EN LA COLONIA EL CERRITO AGEB                    | 191900070331 | 100%       | 0.00     | 2022     | \$ 145,952.13 | \$ 145,952.13        | \$ -    | \$ -    | \$ -      | \$ 145,952.13       | \$ 145,952.13 | \$ -       | \$ -      | \$ -          | \$ -      | \$ -       | \$ -       | CUARTO        | 1.00       | 0.00 | 0.00 | 0.00 | LAS ACCIONES DESCRITAS SON TERMINADAS HASTA EL 31 DE DICIEMBRE DE 2022, SE HA EFECTUADO EL PAGO CORRESPONDIENTE EN EL 1er TRIMESTRE DE 2023 |
| VARIACION | 19          | CONSTRUCCION Y REHABILITACION DE CUARTO PARA BANO COMPLETO EN SAN PEDRO GARZA GARCIA EN LA COLONIA EL CERRITO AGEB  | 191900070331 | 100%       | 0.00     | 2022     | \$ 105,419.51 | \$ 105,419.51        | \$ -    | \$ -    | \$ -      | \$ 105,419.51       | \$ 105,419.51 | \$ -       | \$ -      | \$ -          | \$ -      | \$ -       | \$ -       | BANO          | 2.00       | 0.00 | 0.00 | 0.00 | LAS ACCIONES DESCRITAS SON TERMINADAS HASTA EL 31 DE DICIEMBRE DE 2022, SE HA EFECTUADO EL PAGO CORRESPONDIENTE EN EL 1er TRIMESTRE DE 2023 |
| VARIACION | 20          | CONSTRUCCION Y REHABILITACION DE TECHOS EN SAN PEDRO GARZA GARCIA EN LA COLONIA CENTRO DE SAN PEDRO AGEB            | 191900070112 | 100%       | 0.00     | 2022     | \$ 164,997.06 | \$ 164,997.06        | \$ -    | \$ -    | \$ -      | \$ 164,997.06       | \$ 164,997.06 | \$ -       | \$ -      | \$ -          | \$ -      | \$ -       | \$ -       | TECHOS        | 2.00       | 0.00 | 0.00 | 0.00 | LAS ACCIONES DESCRITAS SON TERMINADAS HASTA EL 31 DE DICIEMBRE DE 2022, SE HA EFECTUADO EL PAGO CORRESPONDIENTE EN EL 1er TRIMESTRE DE 2023 |
| VARIACION | 21          | CONSTRUCCION Y REHABILITACION DE CUARTOS EN SAN PEDRO GARZA GARCIA EN LA COLONIA CENTRO DE SAN PEDRO AGEB           | 191900070115 | 100%       | 0.00     | 2022     | \$ 74,098.94  | \$ 74,098.94         | \$ -    | \$ -    | \$ -      | \$ 74,098.94        | \$ 74,098.94  | \$ -       | \$ -      | \$ -          | \$ -      | \$ -       | \$ -       | CUARTO        | 1.00       | 0.00 | 0.00 | 0.00 | LAS ACCIONES DESCRITAS SON TERMINADAS HASTA EL 31 DE DICIEMBRE DE 2022, SE HA EFECTUADO EL PAGO CORRESPONDIENTE EN EL 1er TRIMESTRE DE 2023 |
| VARIACION | 22          | CONSTRUCCION Y REHABILITACION DE CUARTOS PARA BANO EN SAN PEDRO GARZA GARCIA EN LA COLONIA CENTRO DE SAN PEDRO AGEB | 191900070115 | 100%       | 0.00     | 2022     | \$ 59,095.15  | \$ 59,095.15         | \$ -    | \$ -    | \$ -      | \$ 59,095.15        | \$ 59,095.15  | \$ -       | \$ -      | \$ -          | \$ -      | \$ -       | \$ -       | BANO          | 1.00       | 0.00 | 0.00 | 0.00 | LAS ACCIONES DESCRITAS SON TERMINADAS HASTA EL 31 DE DICIEMBRE DE 2022, SE HA EFECTUADO EL PAGO CORRESPONDIENTE EN EL 1er TRIMESTRE DE 2023 |
| VARIACION | 23          | CONSTRUCCION Y REHABILITACION DE TECHOS EN SAN PEDRO GARZA GARCIA EN LA COLONIA TAMPOQUITO AGEB                     | 191900070191 | 100%       | 0.00     | 2022     | \$ 94,449.77  | \$ 94,449.77         | \$ -    | \$ -    | \$ -      | \$ 94,449.77        | \$ 94,449.77  | \$ -       | \$ -      | \$ -          | \$ -      | \$ -       | \$ -       | TECHO         | 3.00       | 0.00 | 0.00 | 0.00 | LAS ACCIONES DESCRITAS SON TERMINADAS HASTA EL 31 DE DICIEMBRE DE 2022, SE HA EFECTUADO EL PAGO CORRESPONDIENTE EN EL 1er TRIMESTRE DE 2023 |

Sgo





San Pedro  
Garza García

## Municipio de San Pedro Garza García, N.L. Informe de Avance de Gestión Financiera Cuarto Trimestre 2022

### Fondo de Aportaciones para la Infraestructura Social Municipal del 1 de octubre al 31 de diciembre 2022

| PROGRAMA | OBJETO DE GASTO | UBICACION DEL PROYECTO  | UBICACION LOCALIDAD   | AVANCE ACUMULADO |      | FECHA DE EJECUCION | INVERSION EJECUTADA |                 | METAS TOTALES   |           |           |           | COMENTARIOS |   |
|----------|-----------------|---|---|------------------|------|--------------------|---------------------|-----------------|-----------------|-----------|-----------|-----------|-------------|---|
|          |                 |   |   | PI               | SE   |                    | TOTAL               | EFECTUADA       | EFECTUADA       | REMANENTE | REMANENTE | REMANENTE |             | REMANENTE   |
| VARIA    | 24              | CONSTRUCCION Y REHABILITACION DE CUARTOS PARA BAÑO COMPLETO EN SAN PEDRO GARZA GARCIA EN LA COLONIA TAMPOQUITO ASEB 18190021941   | SAN PEDRO GARZA GARCIA / TAMPOQUITO ASEB 18190021941          | 100%             | 0.00 | 2022               | \$ 62,866.52        | \$ 62,866.52    | \$ 62,866.52    | 1.00      | 0.00      | 0.00      | 0.00        | LAS ACCIONES DESCRITAS SON TERMINADAS HASTA EL 31 DE DICIEMBRE DE 2022. SE HA EFECTUADO EL PAGO CORRESPONDIENTE EN EL 1er TRIMESTRE DE 2023 |
|          |                 |   |   |                  |      |                    |                     |                 |                 |           |           |           |             |   |
| VARIA    | 25              | REHABILITACION DE TEJOS EN SAN PEDRO GARZA GARCIA EN EL CENTRO DE SAN PEDRO ASEB 18190021941                                      | SAN PEDRO GARZA GARCIA / CENTRO DE SAN PEDRO ASEB 18190021941 | 100%             | 0.00 | 2022               | \$ 181,779.26       | \$ 181,779.26   | \$ 181,779.26   | 5.00      | 0.00      | 0.00      | 0.00        | LAS ACCIONES DESCRITAS SON TERMINADAS HASTA EL 31 DE DICIEMBRE DE 2022. SE HA EFECTUADO EL PAGO CORRESPONDIENTE EN EL 1er TRIMESTRE DE 2023 |
|          |                 |   |   |                  |      |                    |                     |                 |                 |           |           |           |             |   |
| VARIA    | 26              | CONSTRUCCION Y REHABILITACION DE CUARTOS EN SAN PEDRO GARZA GARCIA EN LA COLONIA CENTRO DE SAN PEDRO ASEB 18190021941             | SAN PEDRO GARZA GARCIA / CENTRO DE SAN PEDRO ASEB 18190021941 | 100%             | 0.00 | 2022               | \$ 35,481.92        | \$ 35,481.92    | \$ 35,481.92    | 1.00      | 0.00      | 0.00      | 0.00        | LAS ACCIONES DESCRITAS SON TERMINADAS HASTA EL 31 DE DICIEMBRE DE 2022. SE HA EFECTUADO EL PAGO CORRESPONDIENTE EN EL 1er TRIMESTRE DE 2023 |
|          |                 |   |   |                  |      |                    |                     |                 |                 |           |           |           |             |   |
| VARIA    | 27              | CONSTRUCCION Y REHABILITACION DE CUARTOS EN SAN PEDRO GARZA GARCIA EN LA COLONIA CENTRO DE SAN PEDRO ASEB 18190021941             | SAN PEDRO GARZA GARCIA / CENTRO DE SAN PEDRO ASEB 18190021941 | 100%             | 0.00 | 2022               | \$ 38,531.16        | \$ 38,531.16    | \$ 38,531.16    | 2.00      | 0.00      | 0.00      | 0.00        | LAS ACCIONES DESCRITAS SON TERMINADAS HASTA EL 31 DE DICIEMBRE DE 2022. SE HA EFECTUADO EL PAGO CORRESPONDIENTE EN EL 1er TRIMESTRE DE 2023 |
|          |                 |   |   |                  |      |                    |                     |                 |                 |           |           |           |             |   |
| VARIA    | 28              | CONSTRUCCION Y REHABILITACION DE CUARTOS EN SAN PEDRO GARZA GARCIA EN LA COLONIA LAS CANTERAS ASEB 18190021941                    | SAN PEDRO GARZA GARCIA / LAS CANTERAS ASEB 18190021941        | 100%             | 0.00 | 2022               | \$ 1,654,998.53     | \$ 1,654,998.53 | \$ 1,654,998.53 | 36.00     | 0.00      | 0.00      | 0.00        | LAS ACCIONES DESCRITAS SON TERMINADAS HASTA EL 31 DE DICIEMBRE DE 2022. SE HA EFECTUADO EL PAGO CORRESPONDIENTE EN EL 1er TRIMESTRE DE 2023 |
|          |                 |   |   |                  |      |                    |                     |                 |                 |           |           |           |             |   |
| VARIA    | 29              | CONSTRUCCION Y REHABILITACION DE CUARTOS EN SAN PEDRO GARZA GARCIA EN LA COLONIA LAS CANTERAS ASEB 18190021941                    | SAN PEDRO GARZA GARCIA / LAS CANTERAS ASEB 18190021941        | 100%             | 0.00 | 2022               | \$ 617,298.89       | \$ 617,298.89   | \$ 617,298.89   | 5.00      | 0.00      | 0.00      | 0.00        | LAS ACCIONES DESCRITAS SON TERMINADAS HASTA EL 31 DE DICIEMBRE DE 2022. SE HA EFECTUADO EL PAGO CORRESPONDIENTE EN EL 1er TRIMESTRE DE 2023 |
|          |                 |   |   |                  |      |                    |                     |                 |                 |           |           |           |             |   |
| VARIA    | 30              | CONSTRUCCION Y REHABILITACION DE CUARTOS PARA BAÑO COMPLETO EN SAN PEDRO GARZA GARCIA EN LA COLONIA LAS CANTERAS ASEB 18190021941 | SAN PEDRO GARZA GARCIA / LAS CANTERAS ASEB 18190021941        | 100%             | 0.00 | 2022               | \$ 557,522.96       | \$ 557,522.96   | \$ 557,522.96   | 10.00     | 0.00      | 0.00      | 0.00        | LAS ACCIONES DESCRITAS SON TERMINADAS HASTA EL 31 DE DICIEMBRE DE 2022. SE HA EFECTUADO EL PAGO CORRESPONDIENTE EN EL 1er TRIMESTRE DE 2023 |
|          |                 |   |   |                  |      |                    |                     |                 |                 |           |           |           |             |   |
|          |                 |   |   | SUMA DE LA HOJA  |      |                    | \$ 6,692,251.68     | \$ 6,692,251.68 | \$ 6,692,251.68 |           |           |           |             |   |
|          |                 |   |   | SUBTOTAL         |      |                    | \$ 6,692,251.68     | \$ 6,692,251.68 | \$ 6,692,251.68 |           |           |           |             |   |
|          |                 |   |   | SUMA TOTAL       |      |                    | \$ 6,692,251.68     | \$ 6,692,251.68 | \$ 6,692,251.68 |           |           |           |             |   |

Soa

4 de 5





San Pedro  
Garza García

**Municipio de San Pedro Garza García, N.L.  
Informe de Avance de Gestión Financiera  
Cuarto Trimestre 2022**

**Avances del Plan Municipal  
de Desarrollo 2021-2024**





San Pedro  
Garza García

**Municipio de San Pedro Garza García, N.L.**  
**Informe de Avance de Gestión Financiera**  
**Cuarto Trimestre 2022**

**Indicadores del Plan Municipal de Desarrollo 2021-2024**  
**Del 1 de enero al 31 de diciembre de 2022**

| Eje   | Nombre del indicador   | Unidad de medida del Indicador   | Sentido del indicador | Meta acumulada anual | Realizado a la fecha (acumulado) | Responsable                             |
|---|--|----------------------------------|-----------------------|----------------------|----------------------------------|---|
| Eje I. Seguridad Ciudadana y Profesional      | Porcentaje de población capacitada en materia de prevención de riesgos.  | Porcentaje                       | Ascendente            | 100%                 | 100%                             | Secretaría del Republicano Ayuntamiento |
|   | Porcentaje de simulacros realizados.   | Porcentaje                       | Ascendente            | 100%                 | 100%                             | Secretaría del Republicano Ayuntamiento |
|   | Porcentaje de actividades realizadas por la dirección en conjunto con la sociedad civil (institucionalizada o no) en materia de prevención de riesgos.               | Porcentaje                       | Ascendente            | 100%                 | 100%                             | Secretaría del Republicano Ayuntamiento |
|   | Porcentaje de la población de 18 años y más que se sintió segura en el municipio de San Pedro Garza García.  | Promedio anual                   | Ascendente            | 80.00%               | 83.80%                           | Secretaría de Seguridad Pública         |
|   | Contar con la recertificación CERTIPOL.  | Recertificación CERTIPOL         | Ascendente            | 1                    | 1                                | Secretaría de Seguridad Pública         |
|   | Número de cadetes graduados del Instituto de Formación y Perfeccionamiento Policial.   | Cadetes graduados                | Ascendente            | 100                  | 100                              | Secretaría de Seguridad Pública         |
|   | Número de oficiales de policía del municipio de San Pedro capacitados en el Instituto de Formación y Perfeccionamiento Policial.                                     | Policías capacitados             | Ascendente            | 442                  | 448                              | Secretaría de Seguridad Pública         |
|   | Número de oficiales de policía de otras corporaciones que recibieron por lo menos un diplomado impartido por el Instituto de Formación y Perfeccionamiento Policial. | Policías capacitados             | Ascendente            | 30                   | 75                               | Secretaría de Seguridad Pública         |
|   | Número de elementos de seguridad privada que recibieron por lo menos un curso impartido por el Instituto de Formación y Perfeccionamiento Policial.                  | Policías capacitados             | Ascendente            | 50                   | 52                               | Secretaría de Seguridad Pública         |
|   | Número de sesiones de rendición de cuentas con vecinos del municipio.  | Sesiones de rendición de cuentas | Ascendente            | 48                   | 50                               | Secretaría de Seguridad Pública         |
| Número de reuniones estratégicas de seguridad | Sesiones de seguridad  | Ascendente                       | 48                    | 60                   | Secretaría de Seguridad Pública  |   |



**Municipio de San Pedro Garza García, N.L.**  
**Informe de Avance de Gestión Financiera**  
**Cuarto Trimestre 2022**

**Indicadores del Plan Municipal de Desarrollo 2021-2024**  
**Del 1 de enero al 31 de diciembre de 2022**

| Eje                                   | Nombre del indicador   | Unidad de medida del Indicador                | Sentido del indicador | Meta acumulada anual | Realizado a la fecha (acumulado) | Responsable           |
|---------------------------------------|--|---|-----------------------|----------------------|----------------------------------|-----------------------|
| Eje II. Desarrollo Social e Inclusión | Número de programas o proyectos consolidados en favor de la protección y el desarrollo de los Niñas, Niños y Adolescentes.   | Programas/ proyectos consolidados             | Ascendente            | 5                    | 5                                | DIF                   |
|                                       | Número de programas o proyectos consolidados que contribuyan a la equidad de género.   | Cantidad de programas/ proyectos consolidados | Ascendente            | 3                    | 3                                | DIF                   |
|                                       | Número de programas o proyectos consolidados que contribuyan a los derechos de las personas con discapacidad   | Cantidad de programas/ proyectos consolidados | Ascendente            | 2                    | 2                                | DIF                   |
|                                       | Número de programas o proyectos consolidados con enfoque de derechos dirigidos al desarrollo integral de la población adulta mayor.                                | Cantidad de programas/ proyectos consolidados | Ascendente            | 1                    | 1                                | DIF                   |
|                                       | Número de programas o proyectos en etapa de pilotaje dentro del DIF en favor de los grupos vulnerables a los que atiende   | Cantidad de programas/ proyectos en pilotaje  | Ascendente            | 17                   | 17                               | DIF                   |
|                                       | Número de estudios, diagnósticos e investigaciones elaborados en materia social.   | Estudios elaborados                           | Ascendente            | 1                    | 1                                | INFAMILIA             |
|                                       | Número de recomendaciones emitidas por el INFAMILIA que derivaron en acciones afirmativas que se institucionalizaron en un programa o proyecto público.            | Recomendaciones emitidas                      | Ascendente            | 1                    | 2                                | INFAMILIA             |
|                                       | Porcentaje de participación de las y los jóvenes del municipio en las actividades promovidas desde el Instituto de la Juventud.                                    | Porcentaje                                    | Ascendente            | 4%                   | 5%                               | INJUVE                |
|                                       | Porcentaje de participantes jóvenes que califican con nivel de satisfacción Alta y Muy Alta su experiencia en los programas, proyectos y/o actividades del INJUVE. | Porcentaje                                    | Ascendente            | 10%                  | 95%                              | INJUVE                |
|                                       | Número de talleres, cursos artísticos y deportivos dirigidos a poblaciones vulnerables   | Talleres y cursos                             | Ascendente            | 164                  | 357                              | Secretaría de Cultura |



San Pedro  
Garza García

**Municipio de San Pedro Garza García, N.L.**  
**Informe de Avance de Gestión Financiera**  
**Cuarto Trimestre 2022**

**Indicadores del Plan Municipal de Desarrollo 2021-2024**  
**Del 1 de enero al 31 de diciembre de 2022**

| Eje                                   | Nombre del indicador  | Unidad de medida del Indicador | Sentido del indicador | Meta acumulada anual | Realizado a la fecha (acumulado) | Responsable                              |
|---------------------------------------|---|--------------------------------|-----------------------|----------------------|----------------------------------|--|
| Eje II. Desarrollo Social e Inclusión | Número de inscritos a cursos y talleres artísticos  | Personas                       | Ascendente            | 945                  | 4,283                            | Secretaría de Cultura                    |
|                                       | Promedio de inscritos a cursos y talleres deportivos  | Personas                       | Ascendente            | 2800                 | 3182                             | Secretaría de Cultura                    |
|                                       | Porcentaje de la población atendida en talleres artísticos y deportivos que se encuentra muy satisfecha con los servicios recibidos | Porcentaje                     | Ascendente            | 70%                  | 97.00%                           | Secretaría de Cultura                    |
|                                       | Número de becas a estudiantes de educación especial, preescolar a profesional que se encuentren en situación de vulnerabilidad.     | Becas                          | Ascendente            | 750                  | 856                              | Secretaría de Desarrollo Social y Humano |
|                                       | Número de viviendas dignificadas.   | Viviendas dignificadas         | Ascendente            | 90                   | 59                               | Secretaría de Desarrollo Social y Humano |
|                                       | Número de personas atendidas en situación de pobreza o con carencias sociales.  | Personas                       | Ascendente            | 12,294               | 20,760                           | Secretaría de Desarrollo Social y Humano |
|                                       | Número de personas atendidas con carencias de salud.  | Personas                       | Ascendente            | 2,070                | 2,590                            | Secretaría de Desarrollo Social y Humano |
|                                       | Cantidad de usuarios activos en la plataforma Emprende San Pedro  | Usuarios activos               | Ascendente            | 100                  | 168                              | Secretaría General                       |
|                                       | Número de asistentes a la feria de empleo.  | Personas                       | Ascendente            | 1,920                | 5,521                            | Secretaría General                       |
|                                       | Número de empresas participantes en la feria de empleo.   | Empresas                       | Ascendente            | 360                  | 930                              | Secretaría General                       |
|                                       | Porcentaje de entrevistas efectivas del mercado laboral.  | Porcentaje                     | Ascendente            | 35%                  | 51.76%                           | Secretaría General                       |



**Municipio de San Pedro Garza García, N.L.**  
**Informe de Avance de Gestión Financiera**  
**Cuarto Trimestre 2022**

**Indicadores del Plan Municipal de Desarrollo 2021-2024**  
**Del 1 de enero al 31 de diciembre de 2022**

| Eje   | Nombre del indicador   | Unidad de medida del Indicador | Sentido del indicador | Meta acumulada anual | Realizado a la fecha (acumulado) | Responsable                                       |
|---|--|--------------------------------|-----------------------|----------------------|----------------------------------|---|
| Eje III. Espacios Vibrantes, Movilidad y Medio Ambiente | Número de metros lineales diseñados para la movilidad activa.                                | Metros lineales                | Ascendente            | 1,500                | 15,421                           | IMPLANG   |
|   | Número de metros cuadrados de espacios públicos diseñados.                                   | Metros cuadrados               | Ascendente            | 7,000                | 161,216                          | IMPLANG   |
|   | Número de hechos viales que involucran ciclistas y/o peatones.                               | Hechos de tránsito             | Descendente           | 85                   | 105                              | Secretaría de Seguridad Pública                   |
|   | Número de hechos viales.   | Hechos de tránsito             | Descendente           | 5,800                | 6,018                            | Secretaría de Seguridad Pública                   |
|   | Número de árboles plantados en el municipio.   | Árboles                        | Ascendente            | 815                  | 630                              | Secretaría de Servicios Públicos y Medio Ambiente |
|   | Porcentaje de cumplimiento al programa de actividades de limpia del municipio.               | Porcentaje                     | Ascendente            | 100%                 | 114.02%                          | Secretaría de Servicios Públicos y Medio Ambiente |
|   | Porcentaje de cumplimiento al programa de bacheo y rehabilitación de vialidades municipales. | Porcentaje                     | Ascendente            | 100%                 | 107.96%                          | Secretaría de Servicios Públicos y Medio Ambiente |
|   | Número de personas capacitadas en gestión ambiental  | Personas                       | Ascendente            | 3,333                | 9,855                            | Secretaría de Servicios Públicos y Medio Ambiente |
|   | Número de kilogramos de residuos sólidos recuperados para reciclaje                          | Kilogramos                     | Ascendente            | 200,004              | 308,300                          | Secretaría de Servicios Públicos y Medio Ambiente |
|   | Percepción de los servicios públicos - "Alcalde Cómo Vamos".                                 | Índice                         | Ascendente            | 9.7                  | 9.3                              | Secretaría de Servicios Públicos y Medio Ambiente |
|   | Porcentaje del municipio que cuenta con alumbrado público LED.                               | Porcentaje                     | Ascendente            | 80.00%               | 80.01%                           | Secretaría de Servicios Públicos y Medio Ambiente |
|   | Número de toneladas de CO2 no emitidas.  | Toneladas de CO2               | Ascendente            | 312                  | 308.3                            | Secretaría de Servicios Públicos y Medio Ambiente |
|   | Número de árboles entregados en el municipio   | Árboles                        | Ascendente            | 1772                 | 2472                             | Secretaría de Servicios Públicos y Medio Ambiente |
|   | Parques emblemáticos operados por San Pedro Parques  | Parques emblemáticos           | Ascendente            | 6                    | 6                                | San Pedro Parques                                 |
|   | Generar la línea base para medir los indicadores claves del organismo                        | Porcentaje                     | Ascendente            | 1%                   | 1%                               | San Pedro Parques                                 |
|   | Parques certificados en el Green Flag Award  | Parques certificados           | Ascendente            | 3                    | 4                                | San Pedro Parques                                 |
|   | Planes de Manejo elaborados para los parques   | Planes de manejo de parques    | Ascendente            | 6                    | 6                                | San Pedro Parques                                 |



**Municipio de San Pedro Garza García, N.L.**  
**Informe de Avance de Gestión Financiera**  
**Cuarto Trimestre 2022**

**Indicadores del Plan Municipal de Desarrollo 2021-2024**  
**Del 1 de enero al 31 de diciembre de 2022**

| Eje                                   | Nombre del indicador   | Unidad de medida del Indicador     | Sentido del indicador | Meta acumulada anual | Realizado a la fecha (acumulado) | Responsable  |
|---------------------------------------|--|------------------------------------|-----------------------|----------------------|----------------------------------|--|
| Eje IV. Gobierno Amigable y Eficiente | Número de programas o proyectos consolidados que contribuyan a acercar los servicios del DIF a los grupos en situación de vulnerabilidad.              | Programas/ proyectos consolidados  | Ascendente            | 1                    | 1                                | DIF  |
|                                       | Porcentaje de deuda pública y obligaciones sobre Ingresos de Libre Disposición   | Porcentaje                         | Descendente           | 15%                  | 0.94%                            | Secretaría de Finanzas y Tesorería                 |
|                                       | Monto recuperado en cuentas de rezagos derivadas de los conceptos de impuesto predial, multas de tránsito, parquímetros y multas de desarrollo urbano. | Monto                              | Ascendente            | 91,000,000           | 132,608,000                      | Secretaría de Finanzas y Tesorería                 |
|                                       | Porcentaje de Gasto corriente sobre Ingresos de Libre Disposición.   | Porcentaje                         | Descendente           | 80%                  | 68.49%                           | Secretaría de Finanzas y Tesorería                 |
|                                       | Porcentaje de reportes ciudadanos concluidos a tiempo.   | Porcentaje                         | Ascendente            | 80%                  | 91.05%                           | Secretaría de Innovación y Participación Ciudadana |
|                                       | Número de eventos de acercamiento y atención a la comunidad.   | Eventos de acercamiento y atención | Ascendente            | 12                   | 80                               | Secretaría de Innovación y Participación Ciudadana |
|                                       | Porcentaje de proyectos financiados con el presupuesto participativo con metas medibles y vinculadas a objetivos del PMD vigente.                      | Porcentaje                         | Ascendente            | 40%                  | 100%                             | Secretaría de Innovación y Participación Ciudadana |
|                                       | Número de usuarios verificados en la plataforma de Decide San Pedro.   | Usuarios                           | Ascendente            | 3,090                | 4,177                            | Secretaría de Innovación y Participación Ciudadana |
|                                       | Número de trámites y servicios digitalizados.  | Trámites y servicios digitalizados | Ascendente            | 26                   | 26                               | Secretaría de Innovación y Participación Ciudadana |
|                                       | Puntuación de San Pedro Garza García en el Semáforo de la Transparencia de la COTAI.   | Índice                             | Ascendente            | 100                  | 100                              | Secretaría de la Contraloría y Transparencia       |
|                                       | Puntuación de San Pedro Garza García en el Barómetro de Información Presupuestal Municipal.  | Porcentaje                         | Ascendente            | 80%                  | 67.06%                           | Secretaría de la Contraloría y Transparencia       |
|                                       | Porcentaje de proveedores capacitados en materia de faltas administrativas y hechos de corrupción.   | Porcentaje                         | Ascendente            | 60%                  | 68.53%                           | Secretaría de la Contraloría y Transparencia       |
|                                       | Porcentaje de Aspectos Susceptibles de Mejora atendidos.   | Porcentaje                         | Ascendente            | 70%                  | 60%                              | Secretaría de la Contraloría y Transparencia       |
|                                       | Índice de interacciones para trámites de la Secretaría de Ordenamiento y Desarrollo Urbano.  | Índice                             | Descendente           | 1                    | 0.7                              | Secretaría de Desarrollo Urbano                    |
|                                       | Tasa de variación del tiempo requerido en los trámites y servicios de la Secretaría de Ordenamiento y Desarrollo Urbano.                               | Porcentaje                         | Descendente           | 30%                  | 69%                              | Secretaría de Desarrollo Urbano                    |
|                                       | Grado de aprobación de los ciudadanos en la calidad de la atención recibida al tramitar licencias y servicios de la SOyDU.                             | Grado de satisfacción              | Ascendente            | 0.5                  | 0.7                              | Secretaría de Desarrollo Urbano                    |





San Pedro  
Garza García

**Municipio de San Pedro Garza García, N.L.  
Informe de Avance de Gestión Financiera  
Cuarto Trimestre 2022**

San Pedro Garza García N.L. 20 de enero 2023

Así firman el anexo el Dictamen los integrantes de la Comisión de Hacienda y Patrimonio Municipal

**C. FRANCISCO JUAN GARZA BARBOSA**  
**SÍNDICO PRIMERO Y PRESIDENTE DE LA COMISIÓN**

**C. MARIA TERESA RIVERA TUÑÓN**  
**QUINTA REGIDORA Y SECRETARIA DE LA COMISIÓN**

**C. JOSÉ ANTONIO RODARTE BARRAZA**  
**DÉCIMO REGIDOR Y VOCAL DE LA COMISIÓN**

- ÚLTIMA FOJA DE UN TOTAL DE **87** QUE CONTIENE FIRMAS DE LOS INTEGRANTES DE LA COMISIÓN DE HACIENDA Y PATRIMONIO MUNICIPAL, CORRESPONDIENTES AL ANEXO DEL DICTAMEN NÚMERO CHPM 2021-2024/003-2023/InformeTrimestral, RELATIVO AL CUARTO TRIMESTRE DEL 2022.